



dft

กรมการค้าต่างประเทศ สำนักสิทธิประโยชน์ทางการค้า

วารสารการใช้สิทธิประโยชน์ทางการค้า

TRADE PREFERENCE JOURNAL

ไตรมาสแรกของปี 2554



สัมภาษณ์พิเศษ

เรื่อง การรับรองถิ่นกำเนิดสินค้า
ด้วยตนเองของอาเซียน

รายงานการใช้สิทธิประโยชน์จาก AFTA
รายงานการใช้สิทธิประโยชน์จากระบบ FTA
รายงานการใช้สิทธิประโยชน์จากระบบ GSP

สารบัญ

หน้า

สัมภาษณ์พิเศษ รองอธิบดีกรมการค้าต่างประเทศ	4-5
กิจกรรมข่าวสิทธิประโยชน์	6-7
ภาพรวมการใช้สิทธิประโยชน์ทางภาษีภายใต้ความตกลง FTA	8-9
การส่งออกภายใต้ AFTA	10-11
การใช้สิทธิประโยชน์ส่งออกภายใต้ความตกลงเขตการค้าเสรีอาเซียน-จีน (ACFTA)	12
การใช้สิทธิประโยชน์ส่งออกภายใต้ความตกลงเขตการค้าเสรี FTA ไทย-อินเดีย (TIFTA)	13
การใช้สิทธิประโยชน์ส่งออกภายใต้ความตกลงเขตการค้าเสรี FTA อาเซียน-อินเดีย (AIFTA)	14
การใช้สิทธิประโยชน์ส่งออกภายใต้ความตกลงเขตการค้าเสรีไทย-ออสเตรเลีย (TAFTA)	15
ภาพรวมการค้าภายใต้ความตกลงเขตการค้าเสรีไทย-นิวซีแลนด์ (TNZFTA)	16
การใช้สิทธิประโยชน์ส่งออกภายใต้ความตกลงพหุองค์ตั้งเขตการค้าเสรีอาเซียน-ออสเตรเลีย-นิวซีแลนด์ (AANZFTA)	17-18
การใช้สิทธิประโยชน์ส่งออกภายใต้ความตกลงหุ้นส่วนเศรษฐกิจไทย-ญี่ปุ่น (JTEPA)	19
การใช้สิทธิประโยชน์ส่งออกภายใต้ความตกลงหุ้นส่วนเศรษฐกิจอาเซียน-ญี่ปุ่น (AJCEP)	20
การใช้สิทธิประโยชน์ส่งออกภายใต้ความตกลงเขตการค้าเสรีอาเซียน-เกาหลี (AKFTA)	21
การส่งออกภายใต้สิทธิ GSP ทุกระบบ	22
การใช้สิทธิประโยชน์ส่งออกภายใต้สิทธิ GSP ของสหภาพยุโรป	23
การใช้สิทธิประโยชน์ส่งออกภายใต้สิทธิ GSP ของสหรัฐอเมริกา	24
การใช้สิทธิประโยชน์ส่งออกภายใต้สิทธิ GSP ของแคนาดา	25
การใช้สิทธิประโยชน์ส่งออกภายใต้สิทธิ GSP ของญี่ปุ่น	26
การใช้สิทธิประโยชน์ส่งออกภายใต้สิทธิ GSP ของตุรกี	27
การใช้สิทธิประโยชน์ส่งออกภายใต้สิทธิ GSP ของสวิตเซอร์แลนด์	28
การใช้สิทธิประโยชน์ส่งออกภายใต้สิทธิ GSP ของนอร์เวย์	29
การใช้สิทธิประโยชน์ส่งออกภายใต้สิทธิ GSP กลุ่ม CIS	30
Current Issue	31



วารสารการใช้สิทธิประโยชน์ทางการค้า
TRADE PREFERENCE
Journal

กรมการค้าต่างประเทศ
สำนักสิทธิประโยชน์ทางการค้า

44/100 ถนนนทบุรี 1 ตำบลบางกระสอ
อำเภอเมือง จังหวัดนนทบุรี 11000

โทรศัพท์ 0-2547-4771-86 ต่อ 4755 และ 4760

โทรสาร 0-2547-4816 สายด่วน 1385

www.dft.go.th

ที่ปรึกษา :

นายมนัส สร้อยพลอย

อธิบดีกรมการค้าต่างประเทศ

นายสุรศักดิ์ เรียงเครือ

รองอธิบดีกรมการค้าต่างประเทศ

บรรณาธิการ :

นายพิทักษ์ อุดมวิชัยวัฒน์

ผู้อำนวยการสำนักสิทธิประโยชน์ทางการค้า

กองบรรณาธิการ :

* กลุ่มงานสิทธิประโยชน์ทางการค้า 1 - 4

* กลุ่มงานส่งเสริมการใช้สิทธิประโยชน์

ศิลปกรรม :

วุฒิ กุศลวัฒน์

พิสูจน์อักษร :

มณฑา พันธุ์ทอง

ชัญสุรีย์ ยินดีนุช

พิมพ์ที่ :

หจก. อรุณการพิมพ์

99/2 ซอยพระสุลี ถนนดินสอ

แขวงบวรนิเวศ เขตพระนคร กรุงเทพฯ 10200

* โทรศัพท์ 0-2282-6033-4 โทรสาร 0-2280-2187-8

Editors Desk

สวัสดีครับ พบกันเช่นเคยครับ ฉบับนี้เป็นวารสารการใช้สิทธิประโยชน์ทางการค้า ฉบับแรกของปี 2554 ฉบับที่มาพร้อมกับความพิเศษในหลาย ๆ เรื่อง หลาย ๆ ประเด็น พร้อมข่าวสารสิทธิประโยชน์ทางการค้าที่จะนำมาอัพเดทให้กับคุณผู้อ่านที่รักของเรา ฉบับที่ผ่านมา ทางกองบรรณาธิการได้ทำการสัมภาษณ์ผู้บริหารกรมการค้าต่างประเทศ ในเรื่องร้อน ๆ ที่อยู่ในความสนใจของผู้ที่อยู่ในวงการสิทธิประโยชน์ทางการค้า แต่ในฉบับนี้มาพร้อมกับความพิเศษ ในเรื่องวารสารการใช้สิทธิประโยชน์ทางการค้าในเชิงลึก โดยเฉพาะเรื่องการรับรองถิ่นกำเนิดสินค้าด้วยตนเองของอาเซียน

ที่มาของความพิเศษเรื่องนี้ คือว่า เมื่อวันที่ 24 มีนาคม 2554 กรมการค้าต่างประเทศ ได้จัดการสัมมนาเรื่องการรับรองถิ่นกำเนิดสินค้าด้วยตนเองของอาเซียน หรือ Self-Certification ณ โรงแรมมิราเคิล แกรนด์ คอนเวนชั่น กรุงเทพฯ ที่จัดว่าเป็นงานสัมมนาที่ได้รับความสนใจอย่างล้นหลามจากผู้ประกอบการทุกภาคส่วนจนแน่นล้นออกมาจากห้องสัมมนาทั้งภาคเช้าและภาคบ่าย โดยมีผู้ลงทะเบียนพันกว่าคน แต่รับได้เพียง 650 คนเท่านั้น ซึ่งจากประสบการณ์ที่กรมการค้าต่างประเทศจัดสัมมนามาอย่างไม่เคยเกิดเหตุการณ์เช่นนี้มาก่อน ทำให้ในฉบับนี้ทางกองบรรณาธิการ เลยลงความเห็นร่วมกันว่า น่าจะมีการสัมภาษณ์แบบจัดเต็มในเรื่อง Self-Certification ลงในหนังสือของเราอีกครั้ง

ส่วนอีกงานที่ถือว่าพิเศษไม่แพ้กันคือ การสัมมนาเรื่อง The New EU-GSP Rules of Origin : Challenges and Opportunities for Thai Exporters เมื่อวันที่ 26 มกราคม 2554 ณ โรงแรมอิมพีเรียล คิวินส์ ปาร์ค กรุงเทพฯ โดยมีผู้เชี่ยวชาญด้านกฎแหล่งกำเนิดสินค้าจากศุลกากรเนเธอร์แลนด์ Mr. Gert van't Spijker และ Mr. Henk van Geelen มาเป็นวิทยากรบรรยายเกี่ยวกับกฎแหล่งกำเนิดสินค้าใหม่ของ GSP-EU ที่มีความยืดหยุ่นและสอดคล้องกับการผลิตมากกว่าเดิม และกระบวนการผ่านพิธีการศุลกากรของสหภาพยุโรป ซึ่งก็ได้รับความสนใจอย่างสูงมากจากผู้ประกอบการที่ตลอดการสัมมนาทั้งภาคเช้าและภาคบ่ายมีผู้เข้าร่วมการสัมมนาเต็มห้องการสัมมนาตลอดรายการ

อย่างที่ทราบกัน ความตกลงการค้าเสรีนอกจากเป็นการช่วยเพิ่มแต้มต่อให้แก่สินค้าไทยที่ส่งออกไปยังประเทศที่เป็นคู่ภาคีในเรื่องต้นทุนจากอัตราภาษีนำเข้าที่ได้รับการยกเว้น ทำให้สินค้าส่งออกของไทยมีศักยภาพในการแข่งขันในตลาดที่สูงขึ้นและขยายตัวอย่างต่อเนื่อง นอกจากนี้ยังมีการเพิ่มการอำนวยความสะดวกทางการค้าเพิ่มเติมอีกเป็นระยะ ๆ

ล่าสุด ความตกลงการค้าเสรีอาเซียน-จีน ที่เปิดการค้าส่งออกสินค้าไปยังประเทศจีนเพื่อให้ได้รับสิทธิประโยชน์ทางภาษีศุลกากร หรือได้รับการลดหย่อนภาษีนำเข้า หรือภาษีนำเข้าเป็นศูนย์ ผู้ส่งออกต้องดำเนินการขอรับหนังสือรับรองถิ่นกำเนิดสินค้า (Form E) จากกรมการค้าต่างประเทศไปแสดงต่อศุลกากรของจีน และตั้งแต่วันที่ 1 มกราคม 2554 เป็นต้นมา ประเทศภาคีสมาชิกความตกลงฯ ได้เห็นชอบให้เพิ่มหลักเกณฑ์การอนุญาตให้ทำการค้าโดยผ่านประเทศคนกลาง (Intermediate Country) ได้ โดยการขอหนังสือรับรองที่เรียกว่า Movement Certificate (หรือที่เรียกทั่วไปว่า Back-to-Back C/O) และ Third Party Invoicing Certificate เพื่อให้สอดคล้องกับวิธีการค้าในปัจจุบัน ที่บริษัทการค้าโดยคนกลางมีบทบาทสำคัญในการส่งออกและนำเข้าสินค้าระหว่างกัน การเพิ่มเติมหลักเกณฑ์ใหม่นี้จะเป็นประโยชน์ต่อการค้าของไทยไปจีน โดยจะทำให้ประเทศไทยส่งออกไปประเทศจีนขยายตัวเพิ่มมากขึ้นกว่าที่ผ่านมา

สุดท้าย กรมการค้าต่างประเทศ ขอยืนยันความพร้อมที่จะอำนวยความสะดวกให้ความช่วยเหลือผู้ประกอบการและผู้ส่งออกของไทยให้ได้รับประโยชน์สูงสุดจากสิทธิประโยชน์ทางการค้าต่าง ๆ ที่ไทยได้รับ ไม่ว่าจะเป็นการให้คำแนะนำที่เป็นประโยชน์กับผู้ประกอบการ การจัดฝึกอบรมและสัมมนา เพื่อให้ความรู้และสร้างโอกาสให้กับผู้ประกอบการทั้งในส่วนกลางและภูมิภาคเพิ่มมากขึ้น แล้วพบกันอีกครั้งในฉบับหน้าครับ

พิทักษ์ อุดมวิชัยวัฒน์



2011

สัมภาษณ์พิเศษ : นายสุรศักดิ์ เรียงตรี รองอธิบดีกรมการค้าต่างประเทศ



เรื่อง การรับรองถิ่นกำเนิดสินค้าด้วยตนเองของอาเซียน

ทราบว่าอาเซียนจะนำระบบรับรองถิ่นกำเนิดสินค้าแบบ Self-Certification ซึ่งเป็นระบบใหม่มาใช้ ขอให้ท่านรองฯ อธิบายว่าระบบดังกล่าวคืออะไร

Self-Certification ของอาเซียน คือ ระบบการรับรองถิ่นกำเนิดสินค้าด้วยตนเองของผู้ส่งออก เป็นการอนุญาตให้ผู้ประกอบการ/ผู้ส่งออกที่มีความน่าเชื่อถือ และมีความรู้ในเรื่องหลักเกณฑ์ถิ่นกำเนิดสินค้าที่จะส่งออกเป็นอย่างดี สามารถรับรองถิ่นกำเนิดสินค้าลงบนใบกำกับสินค้า (Invoice) หรือเอกสารการค้าอื่น ๆ (กรณีที่ไม่มี Invoice ให้ใช้ Billing Statement, Delivery Order หรือ Packing List) ได้ด้วยตนเอง โดยผู้ส่งออกที่สามารถรับรองถิ่นกำเนิดสินค้าด้วยตนเองได้จะต้องผ่านการขึ้นทะเบียนเป็นผู้ส่งออกรับรองถิ่นกำเนิดสินค้าด้วยตนเอง (Certified Exporter) กับหน่วยงานรับผิดชอบของประเทศสมาชิกอาเซียน สำหรับผู้ส่งออกไทยจะต้องมาขึ้นทะเบียนกับกรมการค้าต่างประเทศ

สำหรับประเทศไทยระบบ Self-Certification ไม่ใช่ระบบใหม่เนื่องจากได้ใช้ระบบนี้เพื่อส่งออกไปยังประเทศต่าง ๆ ภายใต้สิทธิพิเศษทางการค้าแล้ว ได้แก่ GSP สหรัฐฯ, GSP แคนาดา, FTA ไทย-นิวซีแลนด์ นอกจากนี้ สหภาพยุโรปก็ได้มีโครงการจะใช้ระบบนี้สำหรับการส่งออกภายใต้สิทธิ GSP สหภาพยุโรปด้วยเช่นกัน โดยมีกำหนดให้ใช้ในปี 2560

ทำไมอาเซียนจึงต้องมีระบบนี้ขึ้นมา

จุดประสงค์หลักของระบบ Self-Certification ของอาเซียน คือ การอำนวยความสะดวกทางการค้าระหว่างประเทศสมาชิกอาเซียนให้เกิดการเคลื่อนย้ายสินค้าที่ได้แหล่งกำเนิดภายในอาเซียนโดยเสรี (Free Flow of ASEAN Origination Goods) เพื่อรองรับการเข้าสู่การเป็นประชาคมเศรษฐกิจอาเซียน (AEC) ในปี 2558 ซึ่งคาดว่าจะมีมูลค่าการค้าสูงเกินกว่าปัจจุบัน โดยคณะทำงานระดับสูงว่าด้วยการรวมกลุ่มทางเศรษฐกิจของอาเซียน (High Level

Task Force on ASEAN Economic Integration: HL TF-EI) ได้มีการประชุมครั้งที่ 15 เมื่อวันที่ 8 - 9 มีนาคม 2552 ณ จังหวัดเชียงใหม่ และได้มีมติให้ดำเนินการจัดทำระบบรับรองถิ่นกำเนิดสินค้าด้วยตนเองโดยผู้ส่งออก (Self-Certification: SC) เป็นการเร่งด่วนเพื่อเป็นการรองรับการขยายตัวทางการค้าของอาเซียนที่มีแนวโน้มขยายตัวสูงขึ้นเรื่อย ๆ ในอนาคต

ระบบ Self-Certification จะเริ่มใช้เมื่อใด

อาเซียนกำหนดให้เริ่มใช้ระบบดังกล่าวภายในปี พ.ศ. 2555 ควบคู่ไปกับการออกหนังสือรับรองถิ่นกำเนิดสินค้า (Form D) เป็น Dual System สำหรับประเทศสมาชิกอาเซียน 6 ประเทศ ได้แก่ ไทย สิงคโปร์ มาเลเซีย ฟิลิปปินส์ อินโดนีเซีย และบรูไน โดยมีเป้าหมายที่จะใช้ระบบนี้อย่างสมบูรณ์สำหรับประเทศสมาชิกอาเซียนทั้ง 10 ประเทศ ในปี 2558 โดยให้มีการทดลองใช้ เป็นโครงการนำร่องในปี 2553 ก่อน

โครงการนำร่องจะมีระยะเวลา 1 ปี และขณะนี้มี 3 ประเทศ ได้แก่ บรูไน มาเลเซีย และสิงคโปร์ ที่เข้าร่วม Pilot Project แล้ว ตั้งแต่เดือนพฤศจิกายน 2553 ในส่วนของไทย รัฐสภาได้มีมติเห็นชอบการเข้าร่วม Pilot Project แล้วเมื่อ 19 เมษายน 2554 ขณะนี้อยู่ในระหว่างการเตรียมการของหน่วยงานที่เกี่ยวข้อง ได้แก่ การลงนามใน MOU โดยรัฐมนตรีว่าการกระทรวงพาณิชย์ของไทย โดยกรมเจรจาการค้าระหว่างประเทศ การออกประกาศการขึ้นทะเบียนสำหรับผู้ส่งออกที่ใช้ระบบ Self-Certification โดยกรมการค้าต่างประเทศ และการออกประกาศการนำเข้าภายใต้ระบบ Self-Certification โดยกรมศุลกากร เป็นต้น ทั้งนี้ คาดว่าไทยจะสามารถเข้าร่วม Pilot Project ได้ภายในครึ่งหลังของปี 2554 ส่วนอินโดนีเซียก็มีท่าทีว่าจะเข้าร่วม Pilot Project แต่อยู่ในระหว่างการพิจารณาเงื่อนไขการเข้าร่วมโครงการ

ขณะนี้ กรมการค้าต่างประเทศในฐานะเป็นหน่วยงานรับผิดชอบเป็นผู้ส่งออกที่ได้รับอนุญาต (Certified Exporter) ได้มีการเตรียมการเพื่อรองรับโครงการนำร่องระบบ Self-Certification ได้แก่ การกำหนดคุณสมบัติ Certified Exporter การจัดทำระบบการขึ้นทะเบียน Certified Exporter การจัดอบรมผู้ประกอบการหรือผู้ส่งออกที่จะรับรองตนเอง การตรวจสอบผู้ประกอบการเบื้องต้น และย้อนหลัง การจัดเก็บข้อมูล Certified Exporter รวมถึงการจัดทำร่างประกาศกรมการค้าต่างประเทศเพื่อให้มีผลบังคับใช้ต่อไป

ท่านรองฯ คิดว่าระบบ Self-Certification จะส่งผลต่อการค้าในอาเซียนอย่างไร

ระบบ Self-Certification จะเอื้อประโยชน์ให้แก่ทั้งภาคเอกชนและภาครัฐ เช่น

- เพิ่มความสะดวกแก่ภาคเอกชนผู้ส่งออกในการใช้ประโยชน์จากสิทธิประโยชน์ตามกรอบ AFTA ซึ่งน่าจะเป็นประโยชน์อย่างมากสำหรับอุตสาหกรรมที่ใช้ประโยชน์จากเครือข่ายการผลิตระหว่างประเทศ (Global Production Network) ที่มีธุรกรรม



การส่งออก-นำเข้าสินค้าสำเร็จรูปและชิ้นส่วนและส่วนประกอบ บ่อย ๆ เช่น รถยนต์ และอุตสาหกรรมเครื่องใช้ไฟฟ้า

- เกรงกระบวนการและพิธีการส่งออกให้รวดเร็วยิ่งขึ้นอันจะนำไปสู่การจูงใจให้มีการใช้สิทธิประโยชน์จาก AFTA เพิ่มขึ้น ส่งผลให้มูลค่าการค้าและเศรษฐกิจของภูมิภาคอาเซียนพัฒนาไปในทิศทางที่ดีขึ้น

- ลดภาระค่าใช้จ่ายและเวลาในการจัดทำเอกสารส่งออก ซึ่งเป็นประโยชน์มากสำหรับผู้ประกอบการโดยเฉพาะ SMEs ที่มีข้อจำกัดด้านเงินทุนและแรงงานคน

- ภาครัฐและเอกชนมีการพัฒนาระบบ IT ให้ทันสมัยเพื่อรองรับระบบดังกล่าว

- ช่วยแก้ปัญหาในส่วนราชการที่มีข้อจำกัดด้านกำลังคน ในขณะที่การใช้สิทธิประโยชน์จาก AFTA เพิ่มมากขึ้นเป็นลำดับ

ขอให้ท่านร้องขอ แนะนำว่าผู้ประกอบการไทยจะต้องปฏิบัติอย่างไร หากต้องการจะส่งออกภายใต้ระบบ Self-Certification ก่อนอื่นผู้ส่งออกต้องยื่นคำขอขึ้นทะเบียนเป็น Certified Exporter ที่กรมการค้าต่างประเทศ โดยเราจะแบ่งผู้ส่งออกเป็น 2 กลุ่มหลัก ๆ คือ

- ผู้ส่งออกที่มีประวัติการขอหนังสือรับรองถิ่นกำเนิดสินค้า Form D อยู่แล้ว สามารถยื่นเอกสารคำขอขึ้นทะเบียนฯ พร้อมทั้งเอกสารที่เกี่ยวข้องได้ทันที

- ผู้ส่งออกรายใหม่ ที่ไม่เคยมีประวัติการขอ Form D มาก่อน จะต้องผ่านการฝึกอบรมเกี่ยวกับกฎถิ่นกำเนิดสินค้าภายใต้ความตกลงการค้าสินค้าของอาเซียนก่อน และมีประวัติการขอ Form D แล้วอย่างน้อย 1 ครั้ง

ในการขึ้นทะเบียนเป็น Certified Exporter กับกรมการค้าต่างประเทศ มีขั้นตอน ดังนี้

- ยื่นคำขอขึ้นทะเบียน พร้อมเอกสารแนบ ได้แก่

• สำเนาหนังสือรับรองการจดทะเบียนนิติบุคคลที่รับรองไว้ก่อนหน้าวันยื่นคำขอไม่เกิน 1 เดือน

• สำเนาบัตรประจำตัวประชาชน หรือใบสำคัญประจำตัวคนต่างด้าว หรือหนังสือเดินทาง หรือหนังสืออนุญาตให้ทำงานในประเทศไทยของผู้มีอำนาจกระทำการแทนนิติบุคคลตามที่ได้จดทะเบียนการเป็นนิติบุคคลไว้

• บัตรประจำตัวผู้เสียภาษีอากร หรือใบทะเบียนภาษีมูลค่าเพิ่ม (ภ.พ. 20)

• แผนที่แสดงสถานที่ตั้งสำนักงานและหรือโรงงานผลิต

• สำเนาหลักฐานการประกอบกิจการโรงงานตาม พ.ร.บ. โรงงาน พ.ศ. 2553 (ถ้ามี)

• เอกสารแสดงกระบวนการผลิตสินค้าที่ส่งออก (กรณีเป็นนิติบุคคลที่ได้จดทะเบียนโดยมีวัตถุประสงค์เพื่อผลิตและส่งออก)

กรมการค้าต่างประเทศมีวิธีการพิจารณาเพื่อให้ผู้ประกอบการได้รับสิทธิเป็น Certified Exporter อย่างไร

- ก่อนการให้สิทธิ กรมการค้าต่างประเทศจะตรวจสอบข้อมูลผู้ประกอบการจากเอกสารการประกอบกิจการและเอกสารอื่น ๆ ที่เกี่ยวข้อง และอาจตรวจสอบการดำเนินการผลิตสินค้า

ด้วย เพื่อให้แน่ใจว่าสินค้าที่ส่งออกโดย Certified Exporter มีถิ่นกำเนิดสินค้าถูกต้องตามกฎหมายที่กำหนดไว้ และผู้ที่สามารถเป็น Certified Exporter จะต้องมีความรู้ในเรื่องกฎถิ่นกำเนิดสินค้าที่ตนเองทำการส่งออก และต้องสามารถตรวจพิสูจน์ถิ่นกำเนิดสินค้าได้ก่อนการส่งออกหรือหลังการส่งออกเป็นระยะเวลา 3 ปี

- หลังจากนั้น ผู้ประกอบการที่ได้รับสิทธิเป็น Certified Exporter จะได้รับหมายเลขประจำตัว (Certified Exporter Number) เพื่อใช้ระบุลงบน Invoice Declaration โดยกรมการค้าต่างประเทศ จะมีหนังสือแจ้งเป็นลายลักษณ์อักษร ซึ่งการขึ้นทะเบียนเป็น Certified Exporter จะมีอายุ 2 ปี และหลังจากที่ผู้ส่งออกได้รับสิทธิเป็น Certified Exporter แล้วและต้องการส่งออกสินค้าอื่น ๆ เพิ่มเติมจากที่เคยได้แจ้งไว้ ผู้ส่งออกนั้น ๆ จะต้องมาแจ้งตรวจสอบคุณสมบัติสินค้าเพิ่มเติม และต้องมีเอกสารแสดงกระบวนการผลิตสินค้านั้น ๆ ด้วย

- ผู้ส่งออกที่ได้รับสิทธิเป็น Certified Exporter แล้ว จะต้องแจ้งการเลิกกิจการ หรือการเปลี่ยนแปลงข้อมูล เช่น ชื่อบริษัท/ห้างหุ้นส่วน ที่อยู่ รายชื่อกรรมการ/หุ้นส่วน ประเภทกิจการ เป็นต้น โดยแจ้งต่อกรมฯ ภายใน 30 วัน นับแต่วันที่มีการเปลี่ยนแปลง

- Certified Exporter จะต้องจัดทำรายงานข้อมูลการรับรองถิ่นกำเนิดสินค้าด้วยตนเองเป็นรายเดือน และจัดส่งให้กรมฯ ภายในวันที่ 15 ของเดือนถัดไป ซึ่งผู้ที่ไม่ได้จัดส่งรายงานตามเวลาที่กำหนดเป็นจำนวน 3 ครั้งภายในอายุทะเบียนโดยไม่มีเหตุอันควร อาจถูกพิจารณาจะจับหรือเพิกถอนชื่อออกจากทะเบียน

ในการทำการรับรองถิ่นกำเนิดสินค้าด้วยตนเองนั้น Certified Exporter สามารถดำเนินการรับรองถิ่นกำเนิดสินค้าได้ด้วยตนเอง โดยระบุข้อความรับรองตนเองลงบนใบกำกับสินค้า (Invoice) หรือเอกสารการค้าอื่น ๆ (กรณีที่ไม่ใช่ Invoice ให้ใช้ Billing Statement, Delivery Order หรือ Packing List) เรียกว่าการทำ "Invoice Declaration" ข้อความที่ต้องระบุ มีดังนี้

"The exporter of the product (s) covered by this document (Certified Exporter No.....) declares that, except where otherwise clearly indicated, the products satisfy the Rules of Origin to be considered as ASEAN Originating Products under ATIGA (ASEAN country of origin:.....), with origin criteria:....."

การระบุข้อความดังกล่าวข้างต้นให้ใช้วิธีพิมพ์หรือใช้ตราประทับข้อความสำเร็จรูป (Stamp) เท่านั้น แต่สามารถเติมข้อความลงในช่องว่างด้วยการเขียนได้ และเมื่อดำเนินการดังกล่าวแล้วให้ลงลายมือชื่อพร้อมทั้งระบุชื่อผู้ลงชื่อเป็นภาษาอังกฤษกำกับด้วย

กรณีที่เอกสารทางการค้าฉบับเดียวกันระบุสินค้าที่ส่งออกหลายรายการ แต่มีหลักเกณฑ์ถิ่นกำเนิดสินค้าที่แตกต่างกัน ผู้ส่งออกต้องระบุหลักเกณฑ์ของถิ่นกำเนิดสินค้าในแต่ละรายการสินค้าให้ครบถ้วน และจะต้องระมัดระวังความถูกต้องของการรับรองถิ่นกำเนิดสินค้าใน Invoice ที่ได้กระทำไป เพราะหากมีข้อ



2011

กิจกรรมข่าวสิทธิประโยชน์



ผู้แทนสำนักสิทธิประโยชน์ทางการค้าเข้าร่วม
 กำกับการเก็บข้อมูลการศึกษาวิจัยภายใต้โครงการ
 วิจัยการใช้ประโยชน์จาก FTA อาเซียน-จีน
 ระหว่างวันที่ 16 - 20 มกราคม 2554 ณ กรุงปักกิ่ง
 ณ สถานการณ์รัฐประชาชนจีน

นางพิมพ์พรรณ ชาญศิลป์ รองปลัดกระทรวง
 พาณิชย์ ให้เกียรติเป็นประธานเปิดการสัมมนา
 The New EU GSP Rules of Origin: Challenges
 and Opportunities for Thai Exporters เมื่อ
 วันพุธที่ 26 มกราคม 2554 ณ โรงแรมอิมพีเรียล
 ควีนส์ปาร์ค กรุงเทพฯ โดยมีเอกอัครราชทูต และ
 คณะทูตจากประเทศต่าง ๆ เข้าร่วมการสัมมนา
 ด้วย



นายพิทักษ์ อุดมวิชัยวัฒน์ ผู้อำนวยการสำนักสิทธิ
 ประโยชน์ทางการค้า กรมการค้าต่างประเทศ เป็น
 ประธานเปิดการสัมมนา เรื่อง เจาะตลาด เพิ่มโอกาส
 การค้าด้วย FTA: อาเซียน/จีน/เกาหลี เมื่อวันศุกร์ที่
 25 กุมภาพันธ์ 2554 ณ โรงแรมเซ็นทารา คอนเวนชัน
 เซ็นเตอร์ อุตรธานี



กิจกรรมข่าวสิทธิประโยชน์



นายสุรศักดิ์ เรียงเครือ รองอธิบดีกรมการค้าต่างประเทศ ให้เกียรติเป็นประธานเปิดการสัมมนา เรื่อง เจาะตลาด เพิ่มโอกาสการค้าด้วย FTA: อาเซียน/จีน/เกาหลี เมื่อวันที่ 16 มีนาคม 2554 ณ โรงแรมริชมอนด์ นนทบุรี

นายรณรงค์ พงราช ปลัดกระทรวงพาณิชย์ ให้เกียรติเป็นประธานเปิดการสัมมนา เรื่อง การรับรองสินค้าเนคตินค้าด้วยตนเองของอาเซียน เมื่อวันที่ 24 มีนาคม 2554 ณ โรงแรมมิราเคิล แกรนด์ คอนเวนชั่น กรุงเทพฯ



นายพิทักษ์ อุดมวิชัยวัฒน์ ผู้อำนวยการสำนักสิทธิประโยชน์ทางการค้า กรมการค้าต่างประเทศ เป็นประธานเปิดการสัมมนา เรื่อง กองทุน FTA: ความช่วยเหลือเพื่อให้ปรับตัวและแข่งขันได้ เมื่อวันที่ 29 มีนาคม 2554 ณ โรงแรมลีลาวดี ปราร์คแอนด์ไฮเต็ล จังหวัดพิษณุโลก



2011

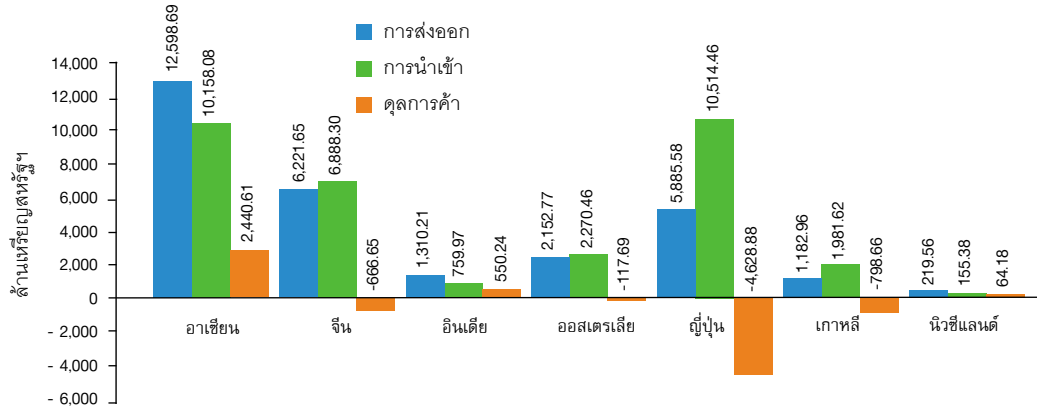
การใช้สิทธิประโยชน์ทางภาษีภายใต้ความตกลง FTA ปี 2554 (มกราคม - มีนาคม)

1. การค้าระหว่างประเทศไทยกับประเทศคู่เจรจา

หน่วย : ล้านดอลลาร์สหรัฐ

ประเทศ	การส่งออก				การนำเข้า				ดุลการค้า		
	ปี 2553	ปี 2553 (ม.ค. - มี.ค.)	ปี 2554 (ม.ค. - มี.ค.)	Δ % 54/53	ปี 2553	ปี 2553 (ม.ค. - มี.ค.)	ปี 2554 (ม.ค. - มี.ค.)	Δ % 54/53	ปี 2553	ปี 2553 (ม.ค. - มี.ค.)	ปี 2554 (ม.ค. - มี.ค.)
อาเซียน	44,333.94	10,531.50	12,598.69	19.63	30,327.53	7,708.19	10,158.08	31.78	14,006.41	2,823.31	2,440.61
จีน	21,470.92	5,030.56	6,221.65	23.68	24,518.73	5,306.38	6,888.30	29.81	-3,047.81	-275.82	-666.65
อินเดีย	4,392.80	1,151.13	1,310.21	13.82	2,279.08	570.78	759.97	33.15	2,113.72	580.35	550.24
ออสเตรเลีย	9,367.52	2,196.23	2,152.77	-1.98	5,970.40	1,551.01	2,270.46	46.39	3,397.12	645.22	-117.69
ญี่ปุ่น	20,416.55	4,567.16	5,885.58	28.87	38,305.87	8,794.51	10,514.46	19.56	-17,889.32	-4,227.35	-4,628.88
เกาหลี	3,606.35	874.47	1,182.96	35.28	8,159.09	2,211.91	1,981.62	-10.41	-4,552.74	-1,337.44	-798.66
นิวซีแลนด์	799.36	171.55	219.56	27.99	516.20	95.57	155.38	62.58	283.16	75.98	64.18
รวม	104,387.44	24,522.60	29,571.42	20.59	110,076.90	26,238.35	32,728.27	24.73	-5,689.46	-1,715.75	-3,156.85

กราฟแสดงการค้าระหว่างประเทศไทยกับประเทศคู่เจรจา ปี 2554 (มกราคม - มีนาคม)



- ไทย-อาเซียน** : ไทยได้ดุลการค้า 2,440.61 ล้านดอลลาร์สหรัฐ ลดลงเมื่อเทียบกับช่วงเดียวกันของปีที่ผ่านมาที่ไทยได้ดุล 2,823.31 ล้านดอลลาร์สหรัฐ สินค้าที่ไทยส่งออกมูลค่าสูง 5 อันดับแรก ได้แก่ รถยนต์ อุปกรณ์และส่วนประกอบ น้ำมันสำเร็จรูป เครื่องคอมพิวเตอร์อุปกรณ์และส่วนประกอบ เม็ดพลาสติก และเคมีภัณฑ์
- ไทย-จีน** : ไทยขาดดุลการค้า 666.65 ล้านดอลลาร์สหรัฐ เพิ่มขึ้นเมื่อเทียบกับช่วงเดียวกันของปีที่ผ่านมาที่ไทยขาดดุล 275.82 ล้านดอลลาร์สหรัฐ สินค้าที่ไทยส่งออกมูลค่าสูง 5 อันดับแรก ได้แก่ ยางพารา เครื่องคอมพิวเตอร์อุปกรณ์และส่วนประกอบ เม็ดพลาสติก เคมีภัณฑ์ และผลิตภัณฑ์ยาง
- ไทย-อินเดีย** : ไทยได้ดุลการค้า 550.24 ล้านดอลลาร์สหรัฐ ลดลงเมื่อเทียบกับช่วงเดียวกันของปีที่ผ่านมาที่ไทยได้ดุล 580.35 ล้านดอลลาร์สหรัฐ สินค้าที่ไทยส่งออกมูลค่าสูง 5 อันดับแรก ได้แก่ เคมีภัณฑ์ เม็ดพลาสติก อัญมณีและเครื่องประดับ เครื่องยนต์สันดาปภายในแบบลูกสูบ และรถยนต์อุปกรณ์และส่วนประกอบ
- ไทย-ออสเตรเลีย** : ไทยขาดดุลการค้า 117.69 ล้านดอลลาร์สหรัฐ เมื่อเทียบกับช่วงเดียวกันของปีที่ผ่านมาที่ไทยได้ดุล 645.22 ล้านดอลลาร์สหรัฐ สินค้าที่ไทยส่งออกมูลค่าสูง 5 อันดับแรก ได้แก่ รถยนต์อุปกรณ์และส่วนประกอบ อัญมณีและเครื่องประดับ น้ำมันสำเร็จรูป อาหารทะเลกระป๋องและแปรรูป และเม็ดพลาสติก
- ไทย-ญี่ปุ่น** : ไทยขาดดุลการค้า 4,628.88 ล้านดอลลาร์สหรัฐ เพิ่มขึ้นเมื่อเทียบกับช่วงเดียวกันของปีที่ผ่านมาที่ไทยขาดดุล 4,227.35 ล้านดอลลาร์สหรัฐ สินค้าที่ไทยส่งออกมูลค่าสูง 5 อันดับแรก ได้แก่ ยางพารา รถยนต์อุปกรณ์และส่วนประกอบ เครื่องคอมพิวเตอร์อุปกรณ์และส่วนประกอบ ไม้แปรรูป และแผงวงจรไฟฟ้า
- ไทย-เกาหลี** : ไทยขาดดุลการค้า 798.66 ล้านดอลลาร์สหรัฐ ลดลงเมื่อเทียบกับช่วงเดียวกันของปีที่ผ่านมาที่ไทยขาดดุล 1,337.44 ล้านดอลลาร์สหรัฐ สินค้าที่ไทยส่งออกมูลค่าสูง 5 อันดับแรก ได้แก่ ยางพารา แผงวงจรไฟฟ้า เครื่องใช้ไฟฟ้าและส่วนประกอบอื่น ๆ น้ำมันสำเร็จรูป และเครื่องคอมพิวเตอร์อุปกรณ์และส่วนประกอบ
- ไทย-นิวซีแลนด์** : ไทยได้ดุลการค้า 64.18 ล้านดอลลาร์สหรัฐ ลดลงเมื่อเทียบกับช่วงเดียวกันของปีที่ผ่านมาที่ไทยได้ดุล 75.98 ล้านดอลลาร์สหรัฐ สินค้าที่ไทยส่งออกมูลค่าสูง 5 อันดับแรก ได้แก่ รถยนต์อุปกรณ์และส่วนประกอบ เม็ดพลาสติก น้ำตาลทราย เครื่องใช้ไฟฟ้าและส่วนประกอบอื่น ๆ และเครื่องปรับอากาศและส่วนประกอบ



2. มูลค่าการส่งออกของรายการสินค้าที่ได้รับสิทธิ และสัดส่วนการใช้สิทธิ FTA

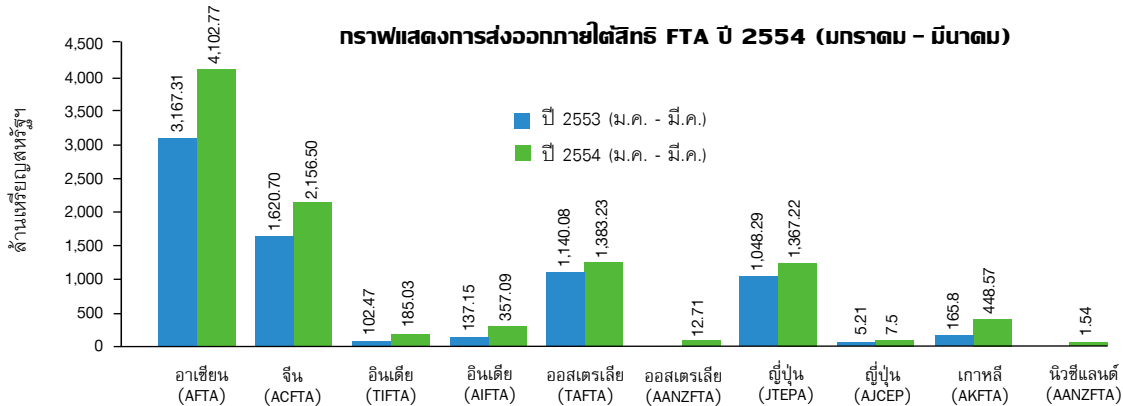
หน่วย : ล้านดอลลาร์สหรัฐ

ประเทศ	มูลค่าส่งออกของรายการสินค้าที่ได้รับสิทธิ FTA				มูลค่าการส่งออกภายใต้สิทธิ FTA				สัดส่วนการใช้สิทธิ FTA		
	ปี 2553	ปี 2553 (ม.ค. - มี.ค.)	ปี 2554 (ม.ค. - มี.ค.)	Δ % 54/53	ปี 2553	ปี 2553 (ม.ค. - มี.ค.)	ปี 2554 (ม.ค. - มี.ค.)	Δ % 54/53	ปี 2553	ปี 2553 (ม.ค. - มี.ค.)	ปี 2554 (ม.ค. - มี.ค.)
อาเซียน (AFTA)	25,553.31	6,622.83	5,747.70	-13.21	14,024.09	3,167.31	4,102.77	29.53	54.88	47.82	71.38
จีน (ACFTA)	11,453.06	2,367.78	2,690.78	13.64	7,372.26	1,620.70	2,156.50	33.06	64.37	68.45	80.14
อินเดีย (TIFTA)	786.45	142.96	236.27	65.27	566.21	102.47	185.03	80.57	72	71.68	78.31
อินเดีย (AIFTA)	3,683.61	779.41	1,144.34	46.82	875.46	137.15	357.09	160.36	23.77	17.60	31.20
ออสเตรเลีย (TAFTA)	6,557.26	1,537.43	1,537.36	-0.005	5,612.82	1,140.08	1,383.23	21.33	85.6	74.15	89.97
ออสเตรเลีย (AANZFTA)	347.17	-	52.5	-	23.46	-	12.71	-	6.76	-	24.21
ญี่ปุ่น (JTEPA)	7,145.79	1,598.57	2,059.96	28.86	4,771.79	1,048.29	1,367.22	30.42	66.78	65.58	66.37
ญี่ปุ่น (AJCEP)	1,928.18	248.39	222.4	-10.46	25.99	5.21	7.5	43.95	1.35	2.10	3.37
เกาหลี (AKFTA)	2,637.03	751.48	903.59	20.24	880.1	165.8	448.57	170.55	33.37	22.06	49.64
นิวซีแลนด์ (AANZFTA)	48.31	-	5.7	-	2.82	-	1.54	-	5.84	-	27.02
รวม	60,140.17	14,048.85	14,600.60	3.93	34,155.00	7,387.01	10,022.16	35.67	56.79	52.58	68.64

* ข้อมูลตั้งแต่เดือนที่ความตกลงการค้าเสรีหุ้นส่วนเศรษฐกิจ
หมายเหตุ - ความตกลงการค้าเสรีอาเซียน-จีน (ACFTA)

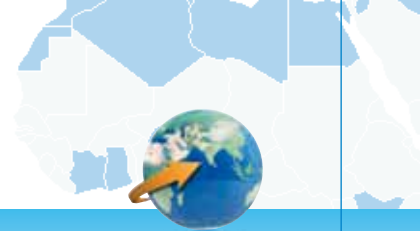
- ความตกลงการค้าเสรีไทย-อินเดีย (TIFTA)
- ความตกลงการค้าเสรีไทย-ออสเตรเลีย (TAFTA)
- ความตกลงเพื่อจัดตั้งเขตการค้าเสรีอาเซียน-ออสเตรเลีย-นิวซีแลนด์ (AANZFTA)
- ความตกลงหุ้นส่วนเศรษฐกิจที่ใกล้ชิด ไทย-ญี่ปุ่น (JTEPA)
- ความตกลงการค้าเสรีอาเซียน-เกาหลี (AKFTA)

มีผลบังคับใช้
มีผลบังคับใช้ 1 มกราคม 2547, ความตกลงการค้าเสรีไทย-จีน (เฉพาะพิกัด 01-08)
มีผลบังคับใช้ 1 ตุลาคม 2546
มีผลบังคับใช้ 1 กันยายน 2547 (เฉพาะสินค้า 82 รายการ), ความตกลงการค้าเสรีอาเซียน-อินเดีย (AIFTA) มีผลบังคับใช้ 1 มกราคม 2553
มีผลบังคับใช้ 1 มกราคม 2548
มีผลบังคับใช้ 12 มีนาคม 2553
มีผลบังคับใช้ 1 พฤศจิกายน 2550, ความตกลงหุ้นส่วนเศรษฐกิจอาเซียน-ญี่ปุ่น (AJCEP)
มีผลบังคับใช้ 1 มิถุนายน 2552
มีผลบังคับใช้ 1 มกราคม 2553



กลุ่มสินค้าสำคัญที่ส่งออกภายใต้สิทธิ FTA สูง 5 อันดับแรก ของแต่ละประเทศ/ความตกลงฯ มีดังต่อไปนี้

- อาเซียน (AFTA)** ได้แก่ ยานยนต์สำหรับขนส่ง รถยนต์นั่งส่วนบุคคล เครื่องตัดเชิงกล เครื่องปรับอากาศ และโพลีโพรพิลีน
- จีน (ACFTA)** ได้แก่ ยางผสมอื่น ๆ มันสำปะหลัง กรดเททาฟาลิก โพลีเอทิลีนของเอทิลีน และโพลีคาร์บอนเนต
- อินเดีย (TIFTA)** ได้แก่ เครื่องประดับเพชรพลอยทำด้วยโลหะมีค่า เครื่องปรับอากาศ อะลูมิเนียมเจือ เม็ดพลาสติก (โพลีคาร์บอนเนต) และเม็ดพลาสติก (อีพอกไซด์เรซิน)
- อินเดีย (AIFTA)** ได้แก่ กรดเททาฟาลิก เครื่องยนต์ดีเซล เคมีภัณฑ์ (ฟีนอล) เม็ดพลาสติก (เอทิลีน) และส่วนประกอบรถยนต์ (ถังเชื้อเพลิง)
- ออสเตรเลีย (TAFTA)** ได้แก่ รถบรรทุกเครื่องยนต์ดีเซล ชนิด จี.วี.ดี.บี.บิลว นำหนักไม่เกิน 5 ตัน รถยนต์สันดาปภายใน ชนิด จี.วี.ดี.บี.บิลว นำหนักไม่เกิน 5 ตัน รถยนต์ความจุของลูกสูบตั้งแต่ 1,500 - 3,000 ลบ.ซม. ปลายท่อนำกระป๋อง และเครื่องปรับอากาศแบบติดผนัง
- ออสเตรเลีย (AANZFTA)** ได้แก่ เครื่องจักรอัตโนมัติ เบรกรถยนต์ เสื้อเชิ้ตทำด้วยผ้าใย โพลีเอสเตอร์ และชุดคาน้ำ
- ญี่ปุ่น (JTEPA)** ได้แก่ เนื้อไก่และเครื่องในไก่ที่ปรุงแต่งหรือทำให้ไม่เสีย กุ้งที่ปรุงแต่งหรือทำให้เสีย กุ้งกุลาดำ กุ้งก้ามกรามแช่แข็ง โพลีเอทิลีนเททาฟาลิค และเดกซ์ทรีน และไมติไนด์สตาร์ช
- ญี่ปุ่น (AJCEP)** ได้แก่ กุ้งที่ปรุงแต่งหรือทำให้ไม่เสีย ยางรถจักรยานยนต์ ผ้าตาข่าย ปลายท่อนำกระป๋องหรือทำให้ไม่เสีย และรองเท้า
- เกาหลี (AKFTA)** ได้แก่ ยางธรรมชาติ น้ำมันปิโตรเลียมดิบ ยางแผ่นรมควัน คอมเพรสเซอร์ และกากน้ำอ้อย
- นิวซีแลนด์ (AANZFTA)** ได้แก่ กั้นชนและส่วนประกอบ ชุดคาน้ำ กระดาษทำสำเนาในตัว ผลไม้แช่แข็ง และกระดาษแข็ง



2011

การส่งออกภายใต้ AFTA ปี 2554 (ม.ค. - มิ.ค.)

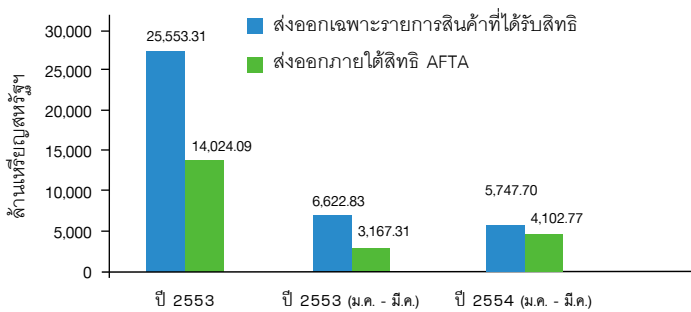
การส่งออกภายใต้ AFTA ปี 2554 ในช่วง 3 เดือน (ม.ค. - มี.ค.)

หน่วย : ล้านดอลลาร์สหรัฐ

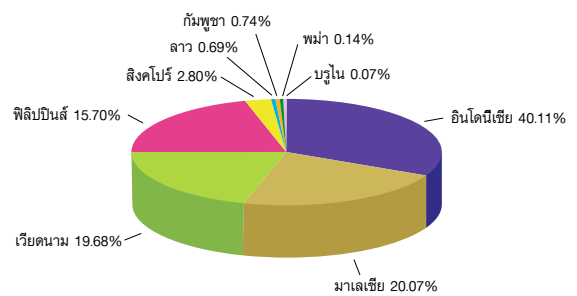
รายการ	2553	2553 (ม.ค. - มี.ค.)	2554 (ม.ค. - มี.ค.)
มูลค่าการส่งออกของรายการสินค้าที่ได้รับสิทธิ	25,553.31	6,622.83	5,747.70
มูลค่าการส่งออกภายใต้สิทธิ	14,024.09	3,167.31	4,102.77
สัดส่วนการใช้สิทธิ	54.88	47.82	71.38

ไทยส่งออกภายใต้ AFTA มูลค่า 4,102.77 ล้านดอลลาร์สหรัฐ เพิ่มขึ้นร้อยละ 29.18 จากช่วงเดียวกันของปีก่อนที่มีมูลค่าการใช้สิทธิเพียง 3,176.01 ล้านดอลลาร์สหรัฐ ทั้งนี้ สัดส่วนการใช้สิทธิ คิดเป็นร้อยละ 71.38 เพิ่มขึ้นจากช่วงเดียวกันของปีก่อนที่มีสัดส่วนเพียงร้อยละ 47.96

มูลค่าการส่งออกภายใต้ AFTA เทียบกับมูลค่าการส่งออกเฉพาะสินค้าที่ได้รับสิทธิ AFTA



การส่งออกภายใต้สิทธิ AFTA ของไทยแยกเป็นรายประเทศ ปี 2554 (ม.ค. - มิ.ค.)



ตลาดส่งออกที่สำคัญ

ประเทศที่ไทยใช้สิทธิส่งออกภายใต้ AFTA สูง 3 อันดับแรก ได้แก่ อินโดนีเซีย (สัดส่วนร้อยละ 40.11) มาเลเซีย (สัดส่วนร้อยละ 20.07) และเวียดนาม (สัดส่วนร้อยละ 19.68)

สินค้าที่ไทยใช้สิทธิส่งออก AFTA สูง

สินค้าที่ไทยมีมูลค่าการส่งออกภายใต้ AFTA สูง ได้แก่ รถยนต์และยานยนต์อื่น ๆ ยานยนต์สำหรับส่งของ เครื่องตัดเชิงกล เครื่องปรับอากาศ โพลีโพรพิลีน ส่วนประกอบและอุปกรณ์ประกอบยานยนต์และจักรยานยนต์ ตัวถังยานยนต์ หลอดหรือท่อพลาสติก และตู้เย็นชนิดใช้ตามบ้านเรือนตามลำดับ เป็นต้น

สัดส่วนการใช้สิทธิของแต่ละอุตสาหกรรม

สินค้าที่มีมูลค่าการใช้สิทธิสูงส่วนใหญ่เป็นสินค้าอุตสาหกรรม คิดเป็นสัดส่วนร้อยละ 90.09 ของการใช้สิทธิ AFTA ในขณะที่สินค้าเกษตรคิดเป็นสัดส่วนร้อยละ 9.91

- **สินค้าอุตสาหกรรม** มีมูลค่า 3,696.11 ล้านดอลลาร์สหรัฐ เพิ่มขึ้นร้อยละ 34.82 จากช่วงเดียวกันของปีก่อนซึ่งมีมูลค่า 2,741.48 ล้านดอลลาร์สหรัฐ สินค้าที่ใช้สิทธิส่งออก AFTA สูง ได้แก่ รถยนต์และยานยนต์อื่น ๆ ยานยนต์สำหรับส่งของ เครื่องตัดเชิงกล เครื่องปรับอากาศ โพลีโพรพิลีน ส่วนประกอบและอุปกรณ์ประกอบยานยนต์และจักรยานยนต์ และส่วนประกอบตัวถังยานยนต์ ตามลำดับ เป็นต้น
- **สินค้าเกษตร** มีมูลค่า 406.67 ล้านดอลลาร์สหรัฐ ลดลงร้อยละ 4.50 จากช่วงเดียวกันของปีก่อนซึ่งมีมูลค่า 425.83 ล้านดอลลาร์สหรัฐ สินค้าที่ใช้สิทธิส่งออก AFTA สูง ได้แก่ อาหารปรุงแต่งอื่น ๆ สตาร์ชจากมันสำปะหลัง น้ำตาลดิบ และน้ำตาลอื่น ๆ ที่ได้จากอ้อย หรือหัวบีต เครื่องดื่มที่ไม่มีแอลกอฮอล์ ซอส และปลา หรือสัตว์น้ำปน ตามลำดับ เป็นต้น



มูลค่าการส่งออกภายใต้สิทธิ AFTA ของไทยแยกเป็นรายประเทศ

หน่วย : ล้านเหรียญสหรัฐฯ

ประเทศ	มูลค่า : ล้านเหรียญสหรัฐฯ			%Δ 54/53 (ม.ค. - มี.ค.)
	ปี 2553	ปี 2553 (ม.ค. - มี.ค.)	ปี 2554 (ม.ค. - มี.ค.)	
อินโดนีเซีย	4,504.80	1,019.50	1,645.55	61.41
มาเลเซีย	3,028.27	703.65	823.39	17.02
เวียดนาม	3,108.48	702.96	807.40	14.86
ฟิลิปปินส์	2,730.87	603.26	644.14	6.77
สิงคโปร์	443.38	94.86	114.74	20.95
ลาว	91.09	21.92	28.46	29.82
กัมพูชา	86.49	15.81	30.37	92.11
พม่า	19.91	3.41	5.89	73.02
บรูไน	10.80	1.93	2.83	46.54
รวม	14,024.09	3,167.31	4,102.77	29.54

การวิเคราะห์ AFTA ไปยังตลาดหลักของไทย

อินโดนีเซีย มูลค่า 1,645.55 ล้านเหรียญสหรัฐฯ เพิ่มขึ้นร้อยละ 61.41 จากช่วงเดียวกันของปีก่อน สินค้าที่ใช้สิทธิฯ สูง ได้แก่ รถยนต์และยานยนต์อื่น ๆ เครื่องตัดเชือกกล โพลีโพรพิลีน ยานยนต์สำหรับขนส่งของ ส่วนประกอบและอุปกรณ์ประกอบยานยนต์ หลอดหรือท่อพลาสติก และเครื่องปรับอากาศ เป็นต้น

มาเลเซีย มูลค่า 823.39 ล้านเหรียญสหรัฐฯ เพิ่มขึ้นร้อยละ 17.02 จากช่วงเดียวกันของปีก่อน สินค้าที่ใช้สิทธิฯ สูง ได้แก่ รถและยานยนต์อื่น ๆ ยานยนต์สำหรับขนส่งของ ตัวถังยานยนต์ ส่วนประกอบและอุปกรณ์ประกอบยานยนต์ น้ำตาลดิบจากอ้อย เครื่องยนต์สันดาปภายใน และยางรถยนต์นั่ง เป็นต้น

เวียดนาม มูลค่า 807.40 ล้านเหรียญสหรัฐฯ เพิ่มขึ้นร้อยละ 14.86 จากช่วงเดียวกันของปีก่อน สินค้าที่ใช้สิทธิฯ สูง ได้แก่ เครื่องปรับอากาศ ส่วนประกอบและอุปกรณ์ประกอบรถจักรยานยนต์ ตู้เย็นชนิดใช้ตามบ้านเรือน กรดเทรฟทาลิก โพลีเอทิลีนเทรฟทาลेट น้ำตาลอื่น ๆ ที่ได้จากอ้อยหรือหัวบีต และเครื่องซักผ้า เป็นต้น

Current Issue

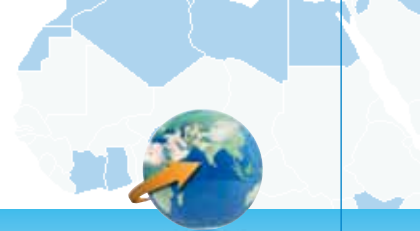
ญี่ปุ่นต่ออายุโครงการ GSP ออกไปอีก 10 ปี พลักดันการส่งออกของไทยไปญี่ปุ่น

ญี่ปุ่นต่ออายุโครงการระบบการให้สิทธิพิเศษทางภาษีศุลกากร (Generalized System of Preferences: GSP) ออกไปอีก 10 ปี มีผลให้สินค้าส่งออกไทยจำนวน 102 รายการยังคงได้สิทธิลดภาษีศุลกากรนำเข้าญี่ปุ่นต่อไป นับเป็นอีกหนึ่งทางเลือกที่ผู้ส่งออกของไทยจะได้เลือกใช้สิทธิลดภาษีศุลกากรนำเข้าญี่ปุ่น นอกเหนือจากการได้สิทธิลดภาษีศุลกากรนำเข้าญี่ปุ่นภายใต้ความตกลงหุ้นส่วนเศรษฐกิจที่ใกล้ชิดไทย-ญี่ปุ่น (Japan-Thailand Economic Partnership Agreement: JTEPA) และความตกลงหุ้นส่วนเศรษฐกิจอาเซียน-ญี่ปุ่น (ASEAN-Japan Comprehensive Economic Partnership: AJCEP) ที่ใช้อยู่ในปัจจุบัน

ตามที่ญี่ปุ่นให้สิทธิ GSP โดยการลดหรือยกเว้นภาษีแก่สินค้าบางรายการที่มีแหล่งกำเนิดและนำเข้าจากประเทศกำลังพัฒนา รวมทั้งประเทศไทยและประเทศด้อยพัฒนา ตั้งแต่ปี 2514 เป็นต้นมา โดยกำหนดเป็นโครงการละ 10 ปี ซึ่งโครงการปัจจุบันได้หมด

อายุในวันที่ 31 มีนาคม 2554 นั้น ปัจจุบันญี่ปุ่นได้ต่ออายุโครงการ GSP ออกไปอีก 10 ปี ถึงวันที่ 31 มีนาคม 2564 โดยยังคงกำหนดกฎเกณฑ์การผลิตสินค้าให้ได้แหล่งกำเนิดตามกฎแหล่งกำเนิดสินค้าที่ใช้อยู่ในปัจจุบัน รวมทั้งยังคงขอบเขตรายการสินค้าที่มีสิทธิลดหรือยกเว้นภาษีนำเข้าญี่ปุ่นภายใต้ GSP จำนวน 102 รายการ ในขณะที่ ไทยอยู่ระหว่างดำเนินการเพื่อเจรจาให้ญี่ปุ่นโอนสินค้า 102 รายการ ไปลดภาษีภายใต้ JTEPA ซึ่งจะให้สิทธิลดหรือยกเว้นภาษีมากกว่า GSP

ทั้งนี้ ผู้ส่งออกของไทยจึงควรจะได้พิจารณาว่าระบบ GSP JTEPA และ AJCEP ระบบไหนจะให้สิทธิพิเศษลดภาษีศุลกากรนำเข้าญี่ปุ่นได้มากกว่ากัน หากใช้สิทธิ GSP ก็ต้องขอฟอร์มเอ (Form A) หากใช้สิทธิ JTEPA ก็ขอฟอร์ม JTEPA และหากขอใช้สิทธิ AJCEP ก็ต้องขอฟอร์ม AJ ซึ่งผู้ส่งออกจะขอรับได้จากกรมการค้าต่างประเทศหรือสำนักงานการค้าต่างประเทศในส่วนภูมิภาค



2011

การใช้สิทธิประโยชน์ส่งออกจากเขตความตกลงเขตการค้าเสรีอาเซียน-จีน (ACFTA) ในช่วงเดือนมกราคม - มีนาคม 2554

1. ภาพรวมการค้าระหว่างไทยกับจีน

หน่วย : ล้านดอลลาร์สหรัฐฯ

	มูลค่า : ล้านดอลลาร์สหรัฐฯ			%Δ 54/53 (ม.ค. - มี.ค.)
	ปี 2553	ปี 2553 (ม.ค. - มี.ค.)	ปี 2554 (ม.ค. - มี.ค.)	
การค้ารวม	45,989.65	10,336.96	13,109.96	26.83
การส่งออก	21,470.92	5,030.57	6,221.66	23.68
การนำเข้า	24,518.73	5,306.39	6,888.30	29.81
ดุลการค้า	-3,047.81	-275.82	-666.64	141.69

ในช่วงเดือนมกราคม - มีนาคม 2554 ไทยมีมูลค่าการค้ากับจีน จำนวน 13,109.96 ล้านดอลลาร์สหรัฐฯ ขยายตัวเพิ่มขึ้นจากระยะเดียวกันของปี 2553 ร้อยละ 26.83 โดยเป็นการส่งออก 6,221.66 ล้านดอลลาร์สหรัฐฯ เพิ่มขึ้นร้อยละ 23.68 ในขณะที่มีการนำเข้า 6,888.30 ล้านดอลลาร์สหรัฐฯ เพิ่มขึ้นร้อยละ 29.81 ทำให้ขาดดุลการค้า 666.64 ล้านดอลลาร์สหรัฐฯ เพิ่มขึ้นเมื่อเทียบกับยอดขาดดุล 275.82 ล้านดอลลาร์สหรัฐฯ ในปี 2553

- สินค้าส่งออกสำคัญไปจีน ได้แก่ หนวดยกเก็บของเครื่องประมวลผล ยางธรรมชาติ (ทีเอสเอ็นอาร์) มันสำปะหลัง ยางผสมอื่น ๆ และส่วนประกอบของเครื่องจักร เป็นต้น
- สินค้านำเข้าสำคัญจากจีน ได้แก่ ส่วนประกอบของเครื่องจักร เครื่องโทรศัพท์ไร้สาย เครื่องประมวลผลแบบดิจิทัล สายอากาศ และวงจรมินิพี เป็นต้น

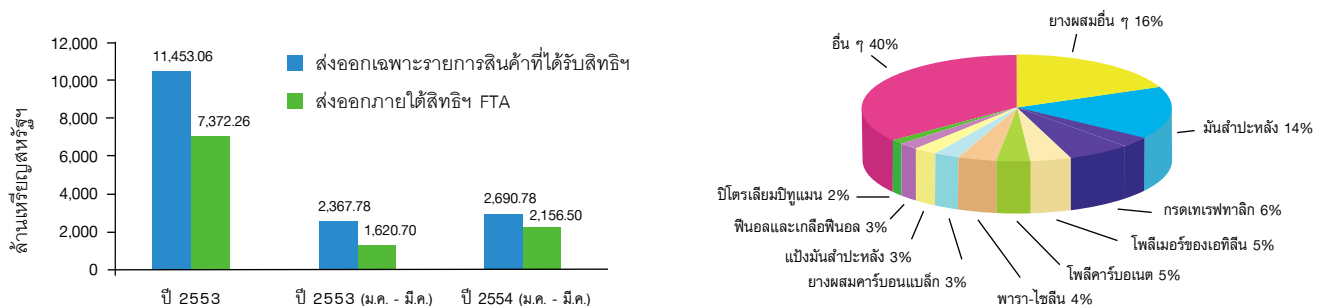
2. การส่งออกภายใต้สิทธิ FTA อาเซียน-จีน

หน่วย : ล้านดอลลาร์สหรัฐฯ

รายการ	ปี 2553	ปี 2553 (ม.ค. - มี.ค.)	ปี 2554 (ม.ค. - มี.ค.)
มูลค่าการส่งออกของรายการสินค้าที่ได้รับสิทธิ	11,453.06	2,367.78	2,690.78
มูลค่าการส่งออกภายใต้สิทธิ	7,372.26	1,620.70	2,156.50
สัดส่วนการใช้สิทธิ	64.37	68.45	80.14

ในช่วงเดือนมกราคม - มีนาคม 2554 ไทยส่งออกไปจีนตามรายการสินค้าที่ได้รับสิทธิ มูลค่า 2,690.78 ล้านดอลลาร์สหรัฐฯ ในจำนวนนี้ มีการขอใช้สิทธิ FTA อาเซียน-จีน มูลค่า 2,156.50 ล้านดอลลาร์สหรัฐฯ คิดเป็นสัดส่วนร้อยละ 80.14 ของมูลค่าการส่งออกเฉพาะรายการที่ได้รับสิทธิ เพิ่มขึ้นเมื่อเทียบกับร้อยละ 68.45 ของปีที่ผ่านมา

กราฟแสดงมูลค่าการส่งออกเฉพาะรายการสินค้าที่ได้รับสิทธิฯ และส่งออกจากเขต กราฟแสดงรายการสินค้าสำคัญที่ใช้สิทธิ FTA อาเซียน-จีน



สินค้าสำคัญที่มีการใช้สิทธิ FTA อาเซียน-จีน ได้แก่ ยางผสมอื่น ๆ (พิกัดฯ 400599) มันสำปะหลัง (พิกัดฯ 071410) กรดเทรฟทาลิก (พิกัดฯ 291736) โพลีเออร์ของเอทิลีน (พิกัดฯ 390190) โพลีคาร์บอนเนต (พิกัดฯ 390740) พารา-ไซลีน (พิกัดฯ 290243) ยางผสมคาร์บอนแบล็ก (พิกัดฯ 400510) แป้งมันสำปะหลัง (พิกัดฯ 110814) และฟีนอลและเกลือของฟีนอล (พิกัดฯ 290711) เป็นต้น

3. ข้อคิดเห็นและข้อเสนอแนะ

เมื่อพิจารณามูลค่าการส่งออกภายใต้สิทธิฯ จะพบว่าปรับตัวเพิ่มขึ้น คิดเป็นสัดส่วนร้อยละ 33.06 เมื่อเทียบกับเดือนเดียวกันในปี 2553 ซึ่งเป็นผลมาจากที่ผ่านมา ผู้นำเข้าและผู้ส่งออกทั้งในอาเซียนและจีนไม่สามารถใช้สิทธิพิเศษทางภาษีจากความตกลง ACFTA ได้อย่างเต็มที่ เนื่องจากความตกลงไม่อนุญาตให้ทำการค้าผ่านคนกลาง เช่น ซ่องกง หรือสิงคโปร์ อาเซียนและจีนจึงได้ปรับปรุงแก้ไขระเบียบพิธีการใหม่ เมื่อวันที่ 1 มกราคม 2554 เพื่ออำนวยความสะดวกการใช้สิทธิพิเศษทางภาษีมากขึ้น รวมทั้งเพื่อให้สอดคล้องกับวิธีการปฏิบัติในกรอบความตกลงการค้าเสรีอื่น ๆ ที่อาเซียนทำกับคู่เจรจา



การใช้สิทธิประโยชน์ส่งออกจากไทยถึงอินเดีย (TIFTA) ปี 2554 (มกราคม - มิถุนายน)

1. ภาพรวมการค้าระหว่างไทยกับอินเดีย

หน่วย : ล้านดอลลาร์สหรัฐ

	มูลค่า : ล้านดอลลาร์สหรัฐ			%Δ 53/54 (ม.ค. - มิ.ค.)
	ปี 2553	ปี 2553 (ม.ค. - มิ.ค.)	ปี 2554 (ม.ค. - มิ.ค.)	
การค้ารวม	6,671.88	1,721.92	2,070.20	20.23
การส่งออก	4,392.80	1,151.14	1,310.22	13.82
การนำเข้า	2,279.08	570.78	759.98	33.15
ดุลการค้า	2,113.72	580.36	550.24	-5.19

ในไตรมาสแรกของปี 2554 (ม.ค. - มิ.ค.) ไทยมีมูลค่าการค้ากับอินเดีย 2,070.20 ล้านดอลลาร์สหรัฐ ขยายตัวเพิ่มขึ้นจากช่วงเดียวกันของปี 2553 ร้อยละ 20.23 โดยเป็นการส่งออก 1,310.22 ล้านดอลลาร์สหรัฐ เพิ่มขึ้นร้อยละ 13.82 และนำเข้า 759.98 ล้านดอลลาร์สหรัฐ เพิ่มขึ้นร้อยละ 33.15 ทำให้ไทยได้ดุลการค้า 550.24 ล้านดอลลาร์สหรัฐ ลดลงเมื่อเทียบกับช่วงเดียวกันของปี 2553 ที่ได้ดุล 580.36 ล้านดอลลาร์สหรัฐ

- สินค้าส่งออกสำคัญไปอินเดีย ได้แก่ เคมีภัณฑ์ เครื่องยนต์ดีเซล คอมพิวเตอร์ ส่วนประกอบรถยนต์ ชิ้นส่วนคอมพิวเตอร์
- สินค้านำเข้าสำคัญจากอินเดีย ได้แก่ เพชรที่ไม่ใช้ในทางอุตสาหกรรม กากถั่วเหลือง ฝ้าย ทองแดง น้ำมัน

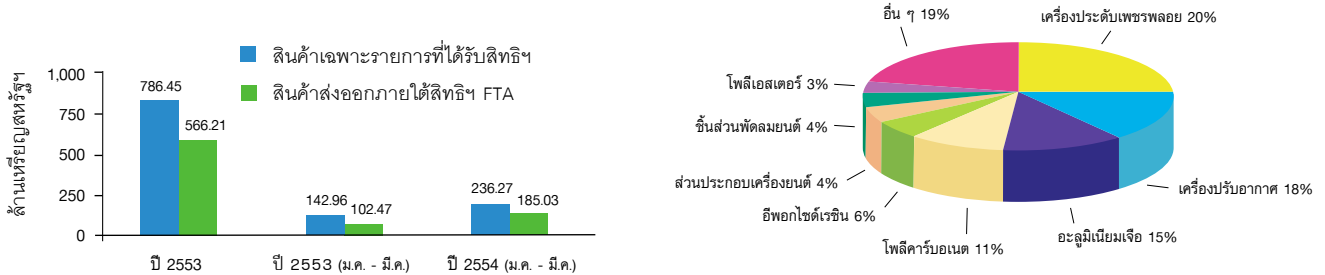
2. การส่งออกภายใต้สิทธิ FTA ไทย-อินเดีย

หน่วย : ล้านดอลลาร์สหรัฐ

รายการ	ปี 2553	ปี 2553 (ม.ค. - มิ.ค.)	ปี 2554 (ม.ค. - มิ.ค.)
มูลค่าการส่งออกของรายการสินค้าที่ได้รับสิทธิ	786.45	142.96	236.27
มูลค่าการส่งออกภายใต้สิทธิ	566.21	102.47	185.03
สัดส่วนการใช้สิทธิ	72.00	71.68	78.31

ในไตรมาสแรกของปี 2554 (ม.ค. - มิ.ค.) มีการขอใช้สิทธิ FTA ไทย-อินเดีย ส่งออกมูลค่า 185.03 ล้านดอลลาร์สหรัฐ เพิ่มขึ้นร้อยละ 80.57 จากระยะเดียวกันของปีที่ผ่านมาที่มีมูลค่า 102.47 ล้านดอลลาร์สหรัฐ คิดเป็นสัดส่วนการใช้สิทธิ ร้อยละ 78.31 ของมูลค่าการส่งออกเฉพาะรายการที่ได้รับสิทธิ เพิ่มขึ้นเมื่อเทียบกับร้อยละ 71.68 ของปีก่อนหน้า

กราฟแสดงมูลค่าการส่งออกเฉพาะรายการสินค้าที่ได้รับสิทธิ และส่งออก กราฟแสดงรายการสินค้าสำคัญที่ใช้สิทธิ FTA ไทย-อินเดีย ภายใต้สิทธิ FTA ไทย-อินเดีย ปี 2554



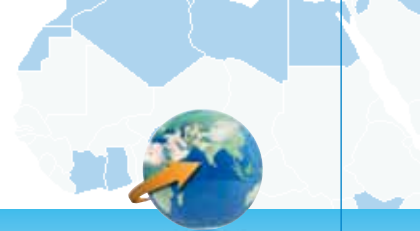
สินค้าสำคัญที่มีการใช้สิทธิ FTA ได้แก่ เครื่องประดับเพชรพลอยทำด้วยโลหะมีค่า (พิกัดฯ 711319) เครื่องปรับอากาศ (พิกัดฯ 841510) อะลูมิเนียมเจือ (พิกัดฯ 760120) เม็ดพลาสติก (โพลีคาร์บอเนต พิกัดฯ 390740) เม็ดพลาสติก (อิพอกไซด์เรซิน พิกัดฯ 390730) เป็นต้น

3. ข้อคิดเห็นและข้อเสนอแนะ

3.1 ภายใต้กรอบความตกลง FTA ไทย-อินเดีย (TIFTA) ไทยและอินเดียได้ตกลงลดภาษีกันนในรายการสินค้าเร่งลดภาษี (Early Harvest Scheme) จำนวน 82 รายการ ซึ่งในสินค้าทั้ง 82 รายการนี้ ณ ปัจจุบันได้ลดภาษี FTA เหลือ 0 ทั้งหมด

3.2 ในไตรมาสแรกของปี 2554 (ม.ค. - มิ.ค.) ไทยยังคงได้ดุลการค้าจากอินเดีย ซึ่งสินค้าที่มีการส่งออกในอันดับต้นๆและมีการขยายตัวอย่างมาก ได้แก่

- (1) กรดเทรฟทาสิก (ส่งออก 134.43 ล้านดอลลาร์สหรัฐ เพิ่มขึ้นร้อยละ 103.17 ซึ่งช่วงเดียวกันของปีก่อนมีการส่งออก 66.16 ล้านดอลลาร์สหรัฐ)
- (2) เครื่องประดับเพชรพลอยทำด้วยโลหะมีค่า (ส่งออก 35.50 ล้านดอลลาร์สหรัฐ ซึ่งช่วงเดียวกันของปีก่อนมีการส่งออกเพียง 7.61 ล้านดอลลาร์สหรัฐ)



2011

การใช้สิทธิประโยชน์ส่งออกจากต่างประเทศตามการค้าเสรี FTA อาเซียน-อินเดีย (AFTA) ปี 2554 (มกราคม - มิถุนายน)

1. ภาพรวมการค้าระหว่างไทยกับอินเดีย

หน่วย : ล้านดอลลาร์สหรัฐฯ

	มูลค่า : ล้านดอลลาร์สหรัฐฯ			%Δ 54/53 (ม.ค. - มิ.ค.)
	ปี 2553	ปี 2553 (ม.ค. - มิ.ค.)	ปี 2554 (ม.ค. - มิ.ค.)	
การค้ารวม	6,671.88	1,721.92	2,070.20	20.23
การส่งออก	4,392.80	1,151.14	1,310.22	13.82
การนำเข้า	2,279.08	570.78	759.98	33.15
ดุลการค้า	2,113.72	580.36	550.24	-5.19

ในไตรมาสแรกของปี 2554 (ม.ค. - มิ.ค.) ไทยมีมูลค่าการค้ากับอินเดีย 2,070.20 ล้านดอลลาร์สหรัฐฯ ขยายตัวเพิ่มขึ้นจากช่วงเดียวกันของปี 2553 ร้อยละ 20.23 โดยเป็นการส่งออก 1,310.22 ล้านดอลลาร์สหรัฐฯ เพิ่มขึ้นร้อยละ 13.82 และนำเข้า 759.98 ล้านดอลลาร์สหรัฐฯ เพิ่มขึ้นร้อยละ 33.15 ทำให้ไทยได้ดุลการค้า 550.24 ล้านดอลลาร์สหรัฐฯ ลดลงเมื่อเทียบกับช่วงเดียวกันของปี 2553 ที่ได้ดุล 580.36 ล้านดอลลาร์สหรัฐฯ

- สินค้าส่งออกสำคัญไปอินเดีย ได้แก่ เคมีภัณฑ์ เครื่องยนต์ดีเซล คอมพิวเตอร์ ส่วนประกอบรถยนต์ ชิ้นส่วนคอมพิวเตอร์
- สินค้านำเข้าสำคัญจากอินเดีย ได้แก่ เพชรที่ไม่ใช้ในทางอุตสาหกรรม กากถั่วเหลือง ฝ้าย ทองแดง น้ำมัน

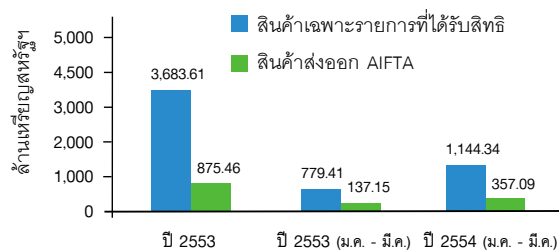
2. การส่งออกภายใต้สิทธิ FTA อาเซียน-อินเดีย

หน่วย : ล้านดอลลาร์สหรัฐฯ

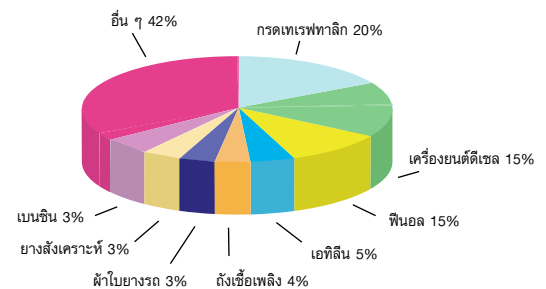
รายการ	ปี 2553	ปี 2553 (ม.ค. - มิ.ค.)	ปี 2554 (ม.ค. - มิ.ค.)
มูลค่าการส่งออกของรายการสินค้าที่ได้รับสิทธิ	3,683.61	779.41	1,144.34
มูลค่าการส่งออกภายใต้สิทธิ	875.46	137.15	357.09
สัดส่วนการใช้สิทธิ	23.77	17.60	31.20

ในไตรมาสแรกของปี 2554 (ม.ค. - มิ.ค.) มีการขอใช้สิทธิ FTA ส่งออกมูลค่า 357.09 ล้านดอลลาร์สหรัฐฯ ขยายตัวเพิ่มขึ้นสูงมากจากระยะเดียวกันของปีที่ผ่านมาที่มีมูลค่า 137.15 ล้านดอลลาร์สหรัฐฯ คิดเป็นสัดส่วนการใช้สิทธิ ร้อยละ 31.20 ของมูลค่าการส่งออกเฉพาะรายการที่ได้รับสิทธิ เพิ่มขึ้นเมื่อเทียบกับร้อยละ 17.60 ของปีก่อนหน้า

กราฟแสดงมูลค่าการส่งออกทั่วไปเฉพาะรายการสินค้าที่สิทธิ AFTA ไปอินเดีย และส่งออกภายใต้สิทธิ AFTA ปี 2554



กราฟแสดงรายการสินค้าสำคัญที่สิทธิ AFTA



สินค้าสำคัญที่มีการใช้สิทธิ FTA สูง ได้แก่ กรดเทรฟทาลิก (พิกัดฯ 291736) เครื่องยนต์ดีเซล (พิกัดฯ 840820) เคมีภัณฑ์ : ฟินอล (พิกัดฯ 290711) เม็ดพลาสติก : เอทิลีน (พิกัดฯ 390130) ส่วนประกอบรถยนต์ : ถังเชื้อเพลิง (พิกัดฯ 870899) ผ้าใยยางรด (พิกัดฯ 590210) เป็นต้น

3. ข้อคิดเห็นและข้อเสนอแนะ

3.1 ความตกลง FTA อาเซียน-อินเดีย (AFTA) เริ่มมีผลบังคับใช้เมื่อวันที่ 1 มกราคม 2553 ดังนั้น การลดภาษีจึงยังไม่ลดเป็นศูนย์ในทันที แต่จะเป็นการทยอยลดภาษีลงเรื่อย ๆ จนเป็นศูนย์ในปี 2556

3.2 ในไตรมาสแรกของปี 2554 ไทยมีการใช้สิทธิ FTA อาเซียน-อินเดีย ขยายตัวเพิ่มขึ้นสูงมากเมื่อเทียบกับช่วงเดียวกันของปีก่อน สืบเนื่องจากในปี 2553 สำนักสิทธิประโยชน์ทางการค้าได้ดำเนินการจัดสัมมนาทั้งในกรุงเทพฯ และบริเวณทล เพื่อเผยแพร่ประชาสัมพันธ์สิทธิประโยชน์ที่ได้รับจากอินเดีย ซึ่งมีทั้ง FTA ไทย-อินเดีย และ FTA อาเซียน-อินเดีย ทำให้ผู้ประกอบการผู้ส่งออก ได้รับทราบถึงข้อมูลดังกล่าว และเลือกใช้ในสิทธิ FTA ที่ตนเองได้รับประโยชน์สูงสุด



การวิเคราะห์ประโยชน์ส่งออกภายใต้ความตกลงเขตการค้าเสรีไทย-ออสเตรเลีย (TAFTA) ปี 2554 (มกราคม - มิถุนายน)

1. ภาพรวมการค้าระหว่างไทยกับออสเตรเลีย

หน่วย : ล้านดอลลาร์สหรัฐ

	มูลค่า : ล้านดอลลาร์สหรัฐ			%Δ 54/53 (ม.ค. - มิ.ค.)
	ปี 2553	ปี 2553 (ม.ค. - มิ.ค.)	ปี 2554 (ม.ค. - มิ.ค.)	
การค้ารวม	15,397.12	3,747.23	4,423.23	18.04
การส่งออก	9,367.52	2,196.23	2,152.77	-1.98
การนำเข้า	5,970.40	1,551.00	2,270.46	46.39
ดุลการค้า	3,397.12	645.23	-117.69	-

ในปี 2554 (ม.ค. - มิ.ค.) ไทยมีมูลค่าการค้ากับออสเตรเลียจำนวน 4,423.23 ล้านดอลลาร์สหรัฐ ปรับตัวเพิ่มขึ้นจากช่วงเดียวกันของปี 2553 ร้อยละ 18.04 โดยเป็นการส่งออก 2,152.77 ล้านดอลลาร์สหรัฐ นำเข้า 2,270.46 ล้านดอลลาร์สหรัฐ และขาดดุลการค้า 117.69 ล้านดอลลาร์สหรัฐ เมื่อเทียบกับช่วงเดียวกันของปี 2553 ที่เกินดุล 645.23 ล้านดอลลาร์สหรัฐ

- สินค้าส่งออกสำคัญไปออสเตรเลีย ได้แก่ สิ่งก่อสร้าง รถยนต์ชนิดต่าง ๆ เช่น รถบรรทุกเครื่องยนต์ดีเซล ชนิด จี.วี.ดับเบิลวี น้ำหนักไม่เกิน 5 ตัน เป็นต้น
- สินค้านำเข้าสำคัญจากออสเตรเลีย ได้แก่ ทองคำที่ยังไม่ขึ้นรูป น้ำมันปิโตรเลียม ถ่านหินบิทูมินัส อะลูมิเนียมไม่เจือ เป็นต้น

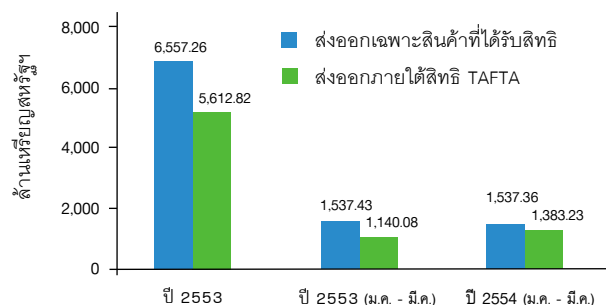
2. การส่งออกภายใต้สิทธิ FTA ไทย-ออสเตรเลีย

หน่วย : ล้านดอลลาร์สหรัฐ

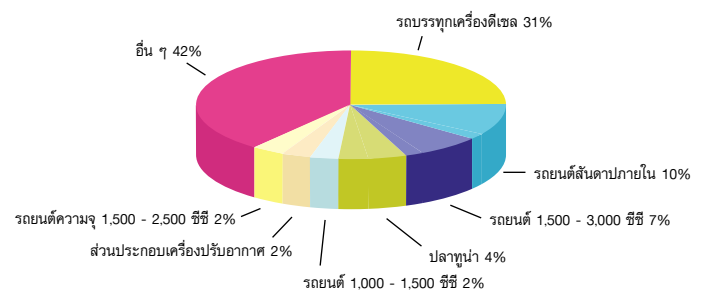
รายการ	ปี 2553	ปี 2553 (ม.ค. - มิ.ค.)	ปี 2554 (ม.ค. - มิ.ค.)
มูลค่าการส่งออกของรายการสินค้าที่ได้รับสิทธิ	6,557.26	1,537.43	1,537.36
มูลค่าการส่งออกภายใต้สิทธิ	5,612.82	1,140.08	1,383.23
สัดส่วนการใช้สิทธิ	85.60	93.67	89.97

ในปี 2554 (ม.ค. - มิ.ค.) มีการขอใช้สิทธิ TAFTA ส่งออกมูลค่า 1,383.23 ล้านดอลลาร์สหรัฐ เพิ่มขึ้นร้อยละ 21.33 จากระยะเดียวกันของปีที่ผ่านมา ที่มีมูลค่า 1,140.08 ล้านดอลลาร์สหรัฐ คิดเป็นสัดส่วนการใช้สิทธิ ร้อยละ 89.97 ของมูลค่าการส่งออกเฉพาะรายการที่ได้รับสิทธิ ลดลงเมื่อเทียบกับร้อยละ 93.67 ของปีก่อนหน้า

กราฟแสดงมูลค่าการส่งออกเฉพาะรายการสินค้าที่ได้รับสิทธิ และส่งออกภายใต้สิทธิ TAFTA ปี 2554



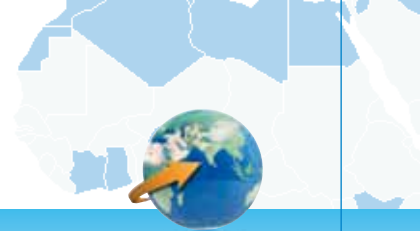
กราฟแสดงรายการสินค้าสำคัญที่ใช้สิทธิ TAFTA



สินค้าส่งออกสำคัญที่มีการใช้สิทธิ TAFTA ได้แก่ รถบรรทุกเครื่องยนต์ดีเซล ชนิด จี.วี.ดับเบิลวี น้ำหนักไม่เกิน 5 ตัน (พิกัดฯ 870421) รถยนต์ความจุของลูกสูบตั้งแต่ 1,500 - 3,000 ลบ.ซม. (พิกัดฯ 870323) รถยนต์สันดาปภายใน ชนิด จี.วี.ดับเบิลวี น้ำหนักไม่เกิน 5 ตัน (พิกัดฯ 870431) ทูน่าแปรรูป (พิกัดฯ 160414) เป็นต้น

3. ข้อคิดเห็นและข้อเสนอแนะ

ผู้ผลิต/ผู้ส่งออกรถยนต์เชิงพาณิชย์ โดยเฉพาะการผลิตรถปิกอัพ (พิกัดฯ 8704) ที่ถือเป็น “product champion” ประเภทรถยนต์ที่ไทยมีศักยภาพในการผลิต/ส่งออกสูง ได้ประโยชน์อย่างมากจากสิทธิประโยชน์ TAFTA ที่ภาษีเป็น 0% เนื่องจากการผลิตรถปิกอัพเพื่อการส่งออกของไทยอยู่ในอันดับที่ 6 ของสินค้าทั้งหมดที่ไทยส่งออกไปทั่วโลก และสินค้าดังกล่าว เป็นสินค้าที่ไทยส่งออกไปอันดับหนึ่งไปยังออสเตรเลีย



2011

ภาพรวมการค้าภายใต้ความตกลงเขตการค้าเสรีไทย-นิวซีแลนด์ (TNZCEP) ปี 2554 (มกราคม - มิถุนายน)

1. ภาพรวมการค้าระหว่างไทยกับนิวซีแลนด์

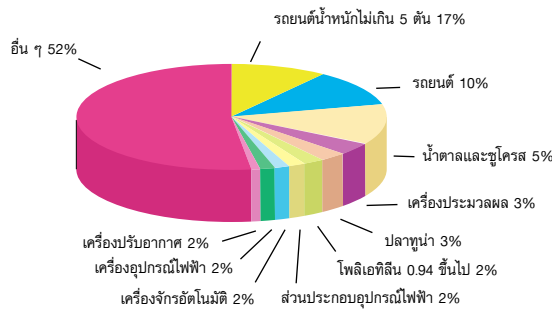
หน่วย : ล้านดอลลาร์สหรัฐฯ

	มูลค่า : ล้านดอลลาร์สหรัฐฯ			%Δ 54/53 (ม.ค. - มิ.ค.)
	ปี 2553	ปี 2553 (ม.ค. - มิ.ค.)	ปี 2554 (ม.ค. - มิ.ค.)	
การค้ารวม	1,315.56	267.12	374.95	40.37
การส่งออก	799.36	171.55	219.56	27.99
การนำเข้า	516.20	95.57	155.39	62.59
ดุลการค้า	283.16	75.98	64.17	-15.54

ในปี 2554 (ม.ค. - มิ.ค.) ไทยมีมูลค่าการค้ากับนิวซีแลนด์จำนวน 374.95 ล้านดอลลาร์สหรัฐฯ ปรับตัวเพิ่มขึ้นจากช่วงเดียวกันของปี 2553 ร้อยละ 40.37 โดยเป็นการส่งออก 219.56 ล้านดอลลาร์สหรัฐฯ นำเข้า 155.39 ล้านดอลลาร์สหรัฐฯ ทำให้เกินดุลการค้า 64.17 ล้านดอลลาร์สหรัฐฯ ลดลงจากช่วงเดียวกันของปีก่อนหน้าที่เกินดุล 75.98 ล้านดอลลาร์สหรัฐฯ หรือลดลงร้อยละ 15.54

2. สินค้าส่งออกสำคัญ

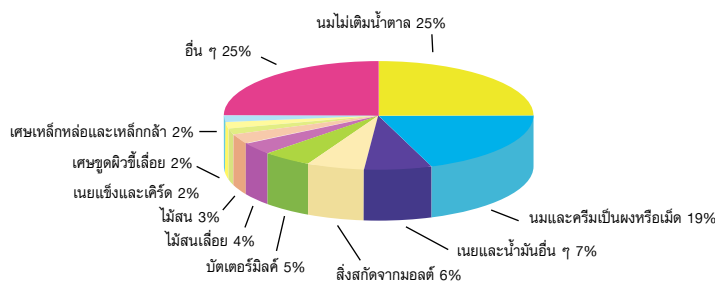
กราฟแสดงรายการสินค้าส่งออกสำคัญ ปี 2554 (ม.ค. - มิ.ค.)



สินค้าส่งออกสำคัญไปนิวซีแลนด์ ได้แก่ รายนต์น้ำหนักรถรอนน้ำหนักบรรทุก (จี.วี.ดี.บี.ลิว) ไม่เกิน 5 ตัน รายนต์ความจุของกระบอกสูบเกิน 2,500 ลูกบาศก์เซนติเมตร น้ำตาลที่ได้จากอ้อย หรือหัวบีต และซูโครส เครื่องประมวลผล ปลาทูน่าแปรรูป โพลีเอทิลีนที่มีความถ่วงจำเพาะตั้งแต่ 0.94 ขึ้นไป ส่วนประกอบอุปกรณ์ไฟฟ้า เครื่องจักรอัตโนมัติ เครื่องจักรและเครื่องอุปกรณ์ไฟฟ้า เครื่องปรับอากาศแบบติดผนัง เป็นต้น

3. สินค้านำเข้าสำคัญ

กราฟแสดงรายการสินค้านำเข้าสำคัญ ปี 2554 (ม.ค. - มิ.ค.)



สินค้านำเข้าสำคัญจากนิวซีแลนด์ ได้แก่ นมและครีมไม่เติมน้ำตาล หรือสารทำให้หวานอื่น ๆ นมและครีมเป็นผงหรือเม็ด เนยและน้ำมันอื่น ๆ สิ่งสกัดจากมอลต์อื่น ๆ บัตเตอร์มิลค์ ไมลนจำพวกเคี้ยว ไมลนจำพวกสแกน เศษขูดผิวซีลีเยอ เศษเหล็กหล่อและเหล็กกล้า เป็นต้น

4. ข้อคิดเห็นและข้อเสนอแนะ

การใช้สิทธิพิเศษตามความตกลงเขตการค้าเสรีไทย-นิวซีแลนด์ ไม่ต้องใช้หนังสือรับรองแหล่งกำเนิดสินค้า (Certificate of Origin-CO) ไปแสดงในการนำเข้า แต่การสำแดงว่าสินค้านำเข้าอันจะได้รับสิทธิพิเศษตามความตกลงเขตการค้าเสรีระหว่างไทย-นิวซีแลนด์นั้น เป็นสินค้าที่ผลิตโดยถูกต้องตามกฎหมายว่าด้วยแหล่งกำเนิดสินค้า การสำแดงข้อความดังกล่าวให้แสดงไว้ที่ด้านหน้าของใบกำกับสินค้า (INVOICE) หรือเอกสารอื่นใดที่ออกมากับสินค้านั้น



การใช้สิทธิประโยชน์ส่งออกจากไทยถึงนิวซีแลนด์ (AANZFTA) ปี 2554 (มกราคม - มีนาคม)

1. ภาพรวมการค้าระหว่างไทยกับนิวซีแลนด์

หน่วย : ล้านดอลลาร์สหรัฐฯ

	มูลค่า : ล้านดอลลาร์สหรัฐฯ			%Δ 54/53 (ม.ค. - มี.ค.)
	ปี 2553	ปี 2553 (ม.ค. - มี.ค.)	ปี 2554 (ม.ค. - มี.ค.)	
การค้ารวม	1,315.56	267.12	374.95	40.37
การส่งออก	799.36	171.55	219.56	27.99
การนำเข้า	516.20	95.57	155.39	62.59
ดุลการค้า	283.16	75.98	64.17	-15.54

ในปี 2554 (ม.ค. - มี.ค.) ไทยมีมูลค่าการค้ากับนิวซีแลนด์จำนวน 374.95 ล้านดอลลาร์สหรัฐฯ ปรับตัวเพิ่มขึ้นจากช่วงเดียวกันของปี 2553 ร้อยละ 40.37 โดยเป็นการส่งออก 219.56 ล้านดอลลาร์สหรัฐฯ นำเข้า 155.39 ล้านดอลลาร์สหรัฐฯ และเกินดุลการค้า 64.17 ล้านดอลลาร์สหรัฐฯ ลดลงร้อยละ 15.54 เมื่อเทียบกับช่วงเดียวกันของปี 2553 ที่เกินดุล 75.98 ล้านดอลลาร์สหรัฐฯ

- สินค้าส่งออกสำคัญไปนิวซีแลนด์ ได้แก่ รถยนต์น้ำหนักบรรทุกไม่เกิน 5 ตัน รถยนต์ ความจุระบอบสูบเกิน 2,500 ลบ.ซม. เป็นต้น
- สินค้านำเข้าสำคัญจากนิวซีแลนด์ ได้แก่ นมและครีมไม่เติมน้ำตาล หรือสารทำให้หวานอื่น ๆ นมผง น้ำมันปิโตรเลียม เป็นต้น

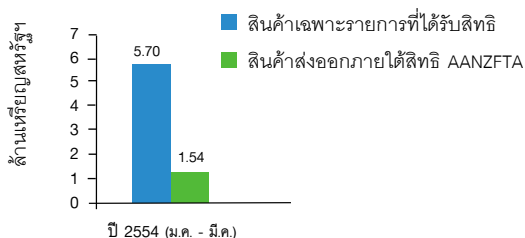
2. การส่งออกไปออสเตรเลียภายใต้ AANZFTA

หน่วย : ล้านดอลลาร์สหรัฐฯ

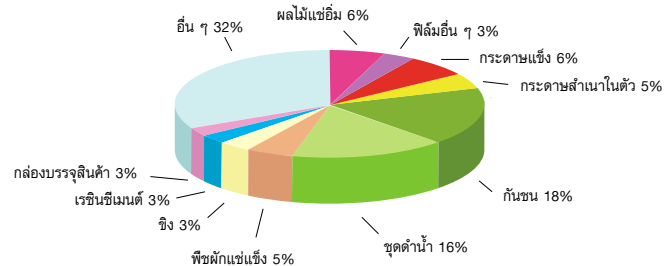
รายการ	ปี 2553 (ม.ค. - มี.ค.)
มูลค่าการส่งออกของรายการสินค้าที่ได้รับสิทธิ	5.70
มูลค่าส่งออกภายใต้สิทธิ	1.54
สัดส่วนการใช้สิทธิ	27.02

ในปี 2554 (ม.ค. - มี.ค.) มีการขอใช้สิทธิ AANZFTA ส่งออกไปนิวซีแลนด์มูลค่า 1.54 ล้านดอลลาร์สหรัฐฯ คิดเป็นสัดส่วนการใช้สิทธิ ร้อยละ 27.02 ของมูลค่าการส่งออกทั่วไปเฉพาะรายการสินค้าที่ได้รับสิทธิ AANZFTA ไปนิวซีแลนด์

กราฟแสดงมูลค่าการส่งออกทั่วไปเฉพาะรายการสินค้าที่ใช้สิทธิ AANZFTA ไปออสเตรเลีย และส่งออกภายใต้สิทธิ AANZFTA



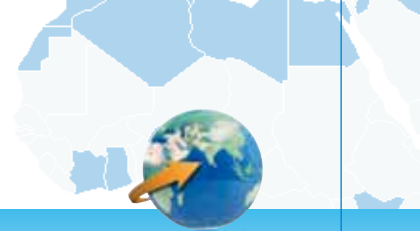
กราฟแสดงรายการสินค้าสำคัญที่ใช้สิทธิ AANZFTA ส่งออกไปออสเตรเลีย



สินค้าสำคัญส่งออกไปนิวซีแลนด์ที่มีการใช้สิทธิ AANZFTA ได้แก่ กันชนและส่วนประกอบ (พิกัดฯ 870810) ชุดดำน้ำ (พิกัดฯ 611300) กระดาษทำสำเนาในตัว (พิกัดฯ 481620) ผลไม้แช่อิ่ม (พิกัดฯ 200600) กระดาษแข็ง (พิกัดฯ 481190) ฟีดผักแช่แข็ง (พิกัดฯ 071080) เป็นต้น

3. ข้อคิดเห็นและข้อเสนอแนะ

ความตกลงเขตการค้าเสรีอาเซียน-ออสเตรเลีย-นิวซีแลนด์ (AANZFTA) มีผลบังคับใช้เมื่อวันที่ 12 มีนาคม 2553 นิวซีแลนด์จะเปิดตลาดสินค้าเพิ่มขึ้นและเร็วขึ้นในสินค้ากลุ่มเครื่องหนัง สิ่งทอ ยานยนต์ และชิ้นส่วน ซึ่งกลุ่มสินค้าเหล่านี้เป็นประโยชน์ต่อไทย คือ ผู้ส่งออกหรือผู้ผลิตไทย สามารถนำเข้าวัตถุดิบจากประเทศสมาชิกอาเซียนมาสะสมถิ่นกำเนิดสินค้าได้ ทำให้สินค้าไทยได้แหล่งกำเนิดง่ายขึ้น ซึ่งจะส่งผลให้มีการขยายการค้า การลงทุนระหว่างกันมากยิ่งขึ้น



2011

การใช้สิทธิประโยชน์ส่งออกจากภายใต้ความตกลงเพื่อจัดตั้งเขตการค้าเสรีอาเซียน-ออสเตรเลีย-นิวซีแลนด์ (AANZFTA) ปี 2554 (มกราคม - มิถุนายน)

1. ภาพรวมการค้าระหว่างไทยกับออสเตรเลีย

หน่วย : ล้านดอลลาร์สหรัฐ

	มูลค่า : ล้านดอลลาร์สหรัฐ			%Δ 54/53 (ม.ค. - มิ.ค.)
	ปี 2553	ปี 2553 (ม.ค. - มิ.ค.)	ปี 2554 (ม.ค. - มิ.ค.)	
การค้ารวม	15,397.12	3,747.23	4,423.23	18.04
การส่งออก	9,367.52	2,196.23	2,152.77	-1.98
การนำเข้า	5,970.40	1,551.00	2,270.46	46.39
ดุลการค้า	3,397.12	645.23	-117.69	-

ในปี 2554 (ม.ค. - มิ.ค.) ไทยมีมูลค่าการค้ากับออสเตรเลียจำนวน 4,423.23 ล้านดอลลาร์สหรัฐ ปรับตัวเพิ่มขึ้นจากช่วงเดียวกันของปี 2553 ร้อยละ 18.04 โดยเป็นการส่งออก 2,152.77 ล้านดอลลาร์สหรัฐ นำเข้า 2,270.46 ล้านดอลลาร์สหรัฐ ขาดดุลการค้า 117.69 ล้านดอลลาร์สหรัฐ เมื่อเทียบกับช่วงเดียวกันของปี 2553 ที่เกินดุล 645.23 ล้านดอลลาร์สหรัฐ

- สินค้าส่งออกสำคัญไปออสเตรเลีย ได้แก่ สิ่งก่อสร้าง รถยนต์ชนิดต่าง ๆ เช่น รถบรรทุกเครื่องยนต์ดีเซล ชนิด จี.วี.ดับบลิว น้ำหนักไม่เกิน 5 ตัน เป็นต้น
- สินค้านำเข้าสำคัญจากออสเตรเลีย ได้แก่ ทองคำที่ยังไม่ขึ้นรูป น้ำมันปิโตรเลียม และน้ำมันดิบที่ได้จากแบริทมินัส เป็นต้น

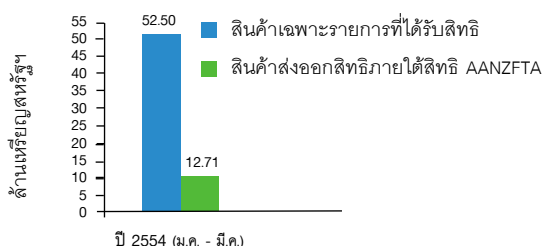
2. การส่งออกไปนิวซีแลนด์ภายใต้ AANZFTA

หน่วย : ล้านดอลลาร์สหรัฐ

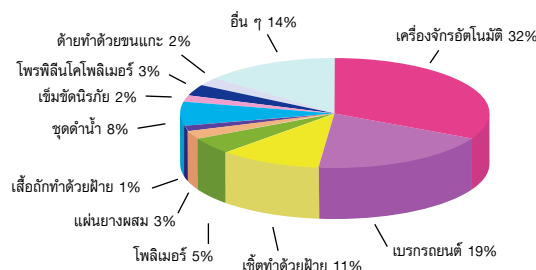
รายการ	ปี 2553 (ม.ค. - มิ.ค.)
มูลค่าการส่งออกของรายการสินค้าที่ได้รับสิทธิ	52.50
มูลค่าส่งออกภายใต้สิทธิ	12.71
สัดส่วนการใช้สิทธิ	24.21

ในปี 2554 (ม.ค. - มิ.ค.) มีการขอใช้สิทธิ AANZFTA ส่งออกไปออสเตรเลียมูลค่า 12.71 ล้านดอลลาร์สหรัฐ คิดเป็นสัดส่วนการใช้สิทธิ ร้อยละ 24.21 ของมูลค่าการส่งออกทั่วไปเฉพาะรายการสินค้าที่ใช้สิทธิ AANZFTA ไปออสเตรเลีย

กราฟแสดงมูลค่าการส่งออกทั่วไปเฉพาะรายการสินค้าที่ใช้สิทธิ AANZFTA ไปนิวซีแลนด์ และส่งออกโดยสิทธิ AANZFTA



กราฟแสดงรายการสินค้าสำคัญที่ใช้สิทธิ AANZFTA ส่งออกไปนิวซีแลนด์



สินค้าสำคัญส่งออกไปออสเตรเลียที่มีการใช้สิทธิ AANZFTA ได้แก่ เครื่องจักรอัตโนมัติ (พิกัดฯ 845011) เบรกรถยนต์ (พิกัดฯ 870830) เช็ททำด้วยฝ้าย (พิกัดฯ 620520) โพลีเมอร์ (พิกัดฯ 390390) ชุดดำน้ำ (HS 611300) แผ่นยางผสม (พิกัดฯ 400591) เป็นต้น

3. ข้อคิดเห็นและข้อเสนอแนะ

ภายใต้ความตกลง AANZFTA ออสเตรเลียจะลดภาษีนำเข้าทันทีร้อยละ 96 ของสินค้าทั้งหมด เมื่อความตกลงมีผลบังคับใช้ (12 มีนาคม 2553) และจะลดภาษีนำเข้าเป็นศูนย์ทั้งหมดในปี 2563 ซึ่งความตกลง AANZFTA นี้ ออสเตรเลียจะให้สิทธิประโยชน์ทางภาษีบางรายการเพิ่มมากกว่า ความตกลง TAFTA เช่น สินค้าเครื่องนุ่งห่มที่ส่งไปออสเตรเลียจะมีการลดภาษีเป็นศูนย์เร็วขึ้น 3 - 5 ปี



การใช้สิทธิประโยชน์ส่งออกภายใต้ความตกลงหุ้นส่วนเศรษฐกิจไทย-ญี่ปุ่น (JTEPA) ปี 2554 (มกราคม - มีนาคม)

1. ภาพรวมการค้าระหว่างไทยกับญี่ปุ่น

หน่วย : ล้านดอลลาร์สหรัฐ

	มูลค่า : ล้านดอลลาร์สหรัฐ			%Δ 54/53 (ม.ค. - มี.ค.)
	ปี 2553	ปี 2553 (ม.ค. - มี.ค.)	ปี 2554 (ม.ค. - มี.ค.)	
การค้ารวม	58,722.79	13,361.66	16,400.04	22.74
การส่งออก	38,305.87	4,567.16	5,885.58	28.87
การนำเข้า	20,416.55	8,794.50	10,514.46	19.56
ดุลการค้า	-17,889.95	-4,227.34	-4,628.88	9.50

ในปี 2554 (ม.ค. - มี.ค.) ไทยมีมูลค่าการค้ากับญี่ปุ่นจำนวน 16,400.04 ล้านดอลลาร์สหรัฐ ปรับตัวเพิ่มขึ้นร้อยละ 22.74 จากช่วงเดียวกันของปี 2553 โดยเป็นการส่งออก 5,885.58 ล้านดอลลาร์สหรัฐ นำเข้า 10,514.46 ล้านดอลลาร์สหรัฐ และขาดดุลการค้า 4,628.88 ล้านดอลลาร์สหรัฐ เพิ่มขึ้นร้อยละ 9.50 เมื่อเทียบกับระยะเดียวกันของปีก่อน

- สินค้าส่งออกสำคัญไปญี่ปุ่น ได้แก่ หน่วยเก็บข้อมูลของเครื่องประมวลผล เนื้อไก่ปรุงแต่งหรือทำให้ไม่ให้เกิดเสีย วงจรรวมและไมโครแอสเซมบลีที่ใช้ในทางอิเล็กทรอนิกส์ ยางแผ่นรมควัน เป็นต้น
- สินค้านำเข้าสำคัญจากญี่ปุ่น ได้แก่ ส่วนประกอบวงจรรวมที่ใช้ในทางอิเล็กทรอนิกส์ ส่วนประกอบยานยนต์ ถังเชื้อเพลิง เป็นต้น

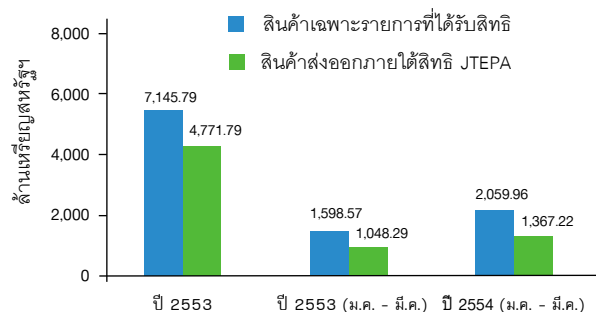
2. การส่งออกภายใต้สิทธิ FTA ไทย-ญี่ปุ่น

หน่วย : ล้านดอลลาร์สหรัฐ

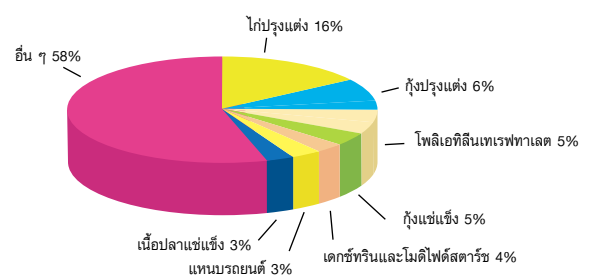
รายการ	ปี 2553	ปี 2553 (ม.ค. - มี.ค.)	ปี 2554 (ม.ค. - มี.ค.)
มูลค่าการส่งออกของรายการสินค้าที่ได้รับสิทธิ	7,145.79	1,598.57	2,059.96
มูลค่าการส่งออกภายใต้สิทธิ	4,771.79	1,048.29	1,367.22
สัดส่วนการใช้สิทธิ	66.78	68.31	66.37

ในปี 2554 (ม.ค. - มี.ค.) มีการขอใช้สิทธิ JTEPA ส่งออกมูลค่า 1,367.22 ล้านดอลลาร์สหรัฐ เพิ่มขึ้นร้อยละ 30.42 จากระยะเดียวกันของปีที่ผ่านมา ที่มีมูลค่า 1,048.29 ล้านดอลลาร์สหรัฐ คิดเป็นสัดส่วนการใช้สิทธิ ร้อยละ 66.37 ของมูลค่าการส่งออกเฉพาะรายการที่ได้รับสิทธิ ลดลงเมื่อเทียบกับร้อยละ 68.31 ของปีก่อนหน้า

กราฟแสดงมูลค่าการส่งออกเฉพาะรายการสินค้าที่ได้รับสิทธิ และส่งออกโดยใช้สิทธิ JTEPA ปี 2554



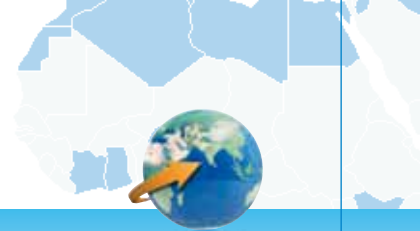
กราฟแสดงรายการสินค้าสำคัญที่ใช้สิทธิ JTEPA



สินค้าส่งออกสำคัญที่มีการใช้สิทธิ JTEPA ได้แก่ เนื้อไก่และเครื่องในไก่ที่ปรุงแต่งหรือทำให้ไม่ให้เกิดเสีย (พิกัดฯ 160232) กุ้งที่ปรุงแต่งหรือทำให้ไม่ให้เกิดเสีย (พิกัดฯ 160520) กุ้งกุลาดำ กุ้งก้ามกรามแช่แข็ง (พิกัดฯ 030613) โพลีเอทิลีนเทเรฟทาเลต (พิกัดฯ 390760) เป็นต้น

3. ข้อคิดเห็นและข้อเสนอแนะ

แม้ว่ามูลค่าการใช้สิทธิส่งออกภายใต้ JTEPA ในปี 2553 จะเพิ่มขึ้น แต่หากพิจารณาในด้านสัดส่วนการใช้สิทธิ จะเห็นว่ามีส่วนที่ลดลง ซึ่งสาเหตุหนึ่งเกิดจากผู้ส่งออกมีทางเลือกโดยใช้สิทธิภายใต้ความตกลงหุ้นส่วนเศรษฐกิจอาเซียน-ญี่ปุ่น (AJCEP) ที่มีผลบังคับใช้เมื่อ 1 มิถุนายน 2552



2011

การใช้สิทธิประโยชน์ส่งออกภายใต้ความตกลงหุ้นส่วนเศรษฐกิจอาเซียน-ญี่ปุ่น (AJCEP) ปี 2554 (มกราคม - มีนาคม)

1. ภาพรวมการค้าระหว่างไทยกับญี่ปุ่น

หน่วย : ล้านดอลลาร์สหรัฐ

	มูลค่า : ล้านดอลลาร์สหรัฐ			%Δ 54/53 (ม.ค. - มี.ค.)
	ปี 2553	ปี 2553 (ม.ค. - มี.ค.)	ปี 2554 (ม.ค. - มี.ค.)	
การค้ารวม	58,722.79	13,361.66	16,400.04	22.74
การส่งออก	38,305.87	4,567.16	5,885.58	28.87
การนำเข้า	20,416.55	8,794.50	10,514.46	19.56
ดุลการค้า	-17,889.95	-4,227.34	-4,628.88	9.50

ในปี 2554 (ม.ค. - มี.ค.) ไทยมีมูลค่าการค้ากับญี่ปุ่นจำนวน 16,400.04 ล้านดอลลาร์สหรัฐ ปรับตัวเพิ่มขึ้นร้อยละ 22.74 จากช่วงเดียวกันของปี 2553 โดยเป็นการส่งออก 5,885.58 ล้านดอลลาร์สหรัฐ นำเข้า 10,514.46 ล้านดอลลาร์สหรัฐ และขาดดุลการค้า 4,628.88 ล้านดอลลาร์สหรัฐ ขาดดุลเพิ่มขึ้นร้อยละ 9.50 เทียบกับช่วงเดียวกันของปีก่อน

- สินค้าส่งออกสำคัญไปญี่ปุ่น ได้แก่ หน่วยเก็บข้อมูลของเครื่องประมวลผล เนื้อไก่ปรุงแต่งหรือทำไว้ไม่ให้เสีย วงจรรวมและไมโครแอสเซมบลีที่ใช้ในทางอิเล็กทรอนิกส์ ยางแผ่นรมควัน เป็นต้น
- สินค้านำเข้าสำคัญจากญี่ปุ่น ได้แก่ ส่วนประกอบวงจรรวมที่ใช้ในทางอิเล็กทรอนิกส์ ส่วนประกอบยานยนต์ ถึงเชื้อเพลิง เป็นต้น

2. การส่งออกไปญี่ปุ่นภายใต้ AJCEP

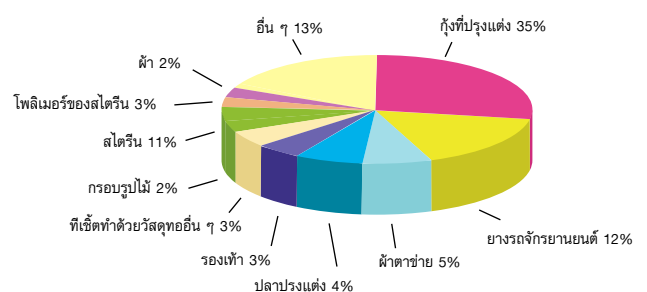
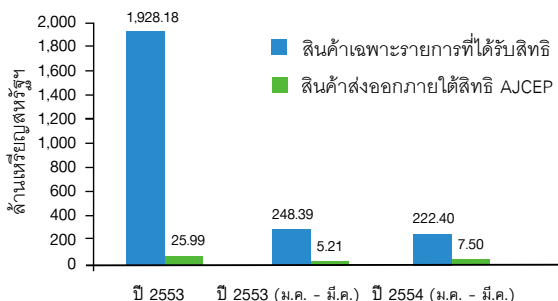
หน่วย : ล้านดอลลาร์สหรัฐ

รายการ	ปี 2553	ปี 2553 (ม.ค. - มี.ค.)	ปี 2554 (ม.ค. - มี.ค.)
มูลค่าการส่งออกของรายการสินค้าที่ได้รับสิทธิ AJCEP ไปญี่ปุ่น	1,928.18	248.39	222.40
มูลค่าส่งออกภายใต้สิทธิ	25.99	5.21	7.50
สัดส่วนการใช้สิทธิ	1.35	2.10	3.37

ในปี 2554 (ม.ค. - มี.ค.) มีการขอใช้สิทธิ AJCEP ส่งออกไปญี่ปุ่นมูลค่า 7.50 ล้านดอลลาร์สหรัฐ คิดเป็นสัดส่วนการใช้สิทธิ ร้อยละ 3.37 ของมูลค่าการส่งออกทั่วไปเฉพาะรายการสินค้าที่ใช้สิทธิ AJCEP ไปญี่ปุ่น เพิ่มขึ้นเมื่อเทียบกับช่วงเดียวกันของปี 2553 ที่มีสัดส่วนการใช้สิทธิ ร้อยละ 2.10

กราฟแสดงมูลค่าการส่งออกทั่วไปเฉพาะรายการสินค้าที่สิทธิ AJCEP ไปญี่ปุ่น และส่งออกโดยสิทธิ AJCEP ปี 2554

กราฟแสดงรายการสินค้าสำคัญที่สิทธิ AJCEP



สินค้าส่งออกสำคัญที่มีการใช้สิทธิ AJCEP ได้แก่ กุ้งที่ปรุงแต่งหรือทำไว้ไม่ให้เสีย (พิกัดฯ 160520) ยางรถจักรยานยนต์ (พิกัดฯ 401140) สลิตรีน (พิกัดฯ 390320) ผ้าตาข่าย (พิกัดฯ 580421) ปลาที่ปรุงแต่งหรือทำไว้ไม่ให้เสีย (พิกัดฯ 160420) เป็นต้น

3. ข้อคิดเห็นและข้อเสนอแนะ

สาเหตุที่ทำให้การขอใช้สิทธิ AJCEP ส่งออกไปญี่ปุ่นไม่สูงเท่าที่ควร เนื่องจากผู้ส่งออกมีทางเลือกโดยใช้สิทธิภายใต้ความตกลงหุ้นส่วนเศรษฐกิจที่ใกล้ชิดไทย-ญี่ปุ่น (JTEPA) หรือระบบสิทธิพิเศษทางภาษีศุลกากรเป็นการทั่วไป (GSP) ของญี่ปุ่น ซึ่งสามารถลดภาษีศุลกากรนำเข้าได้มากกว่า AJCEP เช่น อาหารปรุงแต่งที่มีโกโก้ หนัฟลอก เป็นต้น



การใช้สิทธิประโยชน์ส่งออกภายใต้ความตกลงเขตการค้าเสรีอาเซียน-เกาหลี (AKFTA) ในช่วงเดือนมกราคม - มีนาคม 2554

1. ภาพรวมการค้าระหว่างไทยกับเกาหลี

หน่วย : ล้านดอลลาร์สหรัฐ

	มูลค่า : ล้านดอลลาร์สหรัฐ			%Δ 54/53 (ม.ค. - มี.ค.)
	ปี 2553	ปี 2553 (ม.ค. - มี.ค.)	ปี 2554 (ม.ค. - มี.ค.)	
การค้ารวม	10,567.56	3,086.38	3,164.59	2.53
การส่งออก	3,666.21	874.47	1,182.96	35.28
การนำเข้า	6,901.35	2,211.91	1,981.63	-10.41
ดุลการค้า	-3,235.14	-1,337.44	-798.67	-40.28

ในช่วงเดือนมกราคม - มีนาคม 2554 ไทยมีมูลค่าการค้ากับเกาหลี จำนวน 3,164.59 ล้านดอลลาร์สหรัฐ ขยายตัวเพิ่มขึ้นจากระยะเดียวกันของปี 2553 ร้อยละ 2.53 โดยเป็นการส่งออก 1,182.96 ล้านดอลลาร์สหรัฐ เพิ่มขึ้นร้อยละ 35.28 ในขณะที่มีการนำเข้า 1,981.63 ล้านดอลลาร์สหรัฐ ลดลงร้อยละ 10.41 แต่ยังคงขาดดุลการค้า 798.67 ล้านดอลลาร์สหรัฐ ลดลงร้อยละ 40.28 เมื่อเทียบยอดขาดดุล 1,337.44 ล้านดอลลาร์สหรัฐ ในปี 2553

- สินค้าส่งออกสำคัญไปเกาหลี ได้แก่ ยางธรรมชาติ (ทีเอสเอ็นอาร์) ยางแผ่นรมควัน ส่วนประกอบเครื่องจักรไฟฟ้า น้ำตาลที่ได้จากอ้อย น้ำมันเชื้อเพลิงสำหรับเครื่องบินไอพ่น และน้ำมันเบาและสิ่งปรุงแต่ง เป็นต้น
- สินค้านำเข้าสำคัญจากเกาหลี ได้แก่ ตัวประมวลผลและควบคุม ทองคำอื่น ๆ รวมถึงทองคำชุบด้วยแพลทินัม ผลิตภัณฑ์แผ่นรีดที่มีความหนาตั้งแต่ 4.79 มม. ไส้ลวด (ไซลีน) เครื่องโทรศัพท์สำหรับเครือข่ายเซลลูลาร์ สายอากาศ และปุ๋ยแอมโมเนียม เป็นต้น

2. การส่งออกภายใต้สิทธิ FTA อาเซียน-เกาหลี

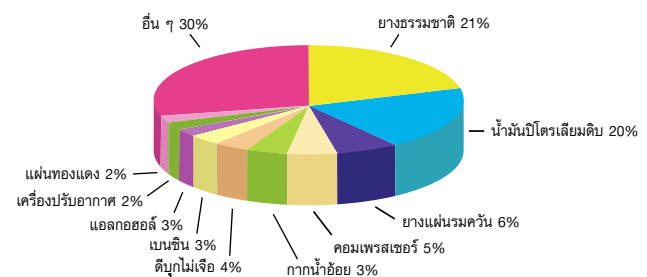
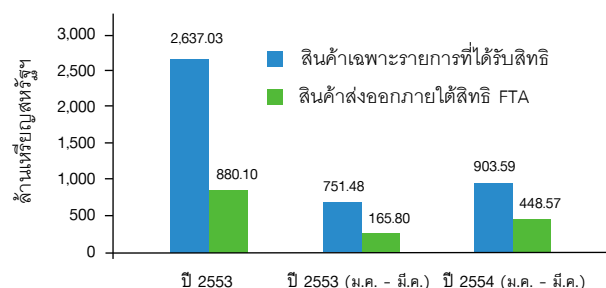
หน่วย : ล้านดอลลาร์สหรัฐ

รายการ	ปี 2553	ปี 2553 (ม.ค. - มี.ค.)	ปี 2554 (ม.ค. - มี.ค.)
มูลค่าการส่งออกของรายการสินค้าที่ได้รับสิทธิ	2,637.03	751.48	903.59
มูลค่าการส่งออกภายใต้สิทธิ	880.10	165.80	448.57
สัดส่วนการใช้สิทธิ	33.37	22.06	49.64

ในช่วงเดือนมกราคม - มีนาคม 2554 ไทยส่งออกไปเกาหลีตามรายการสินค้าที่ได้รับสิทธิ มูลค่า 903.59 ล้านดอลลาร์สหรัฐ ในจำนวนนี้มีการขอใช้สิทธิ FTA อาเซียน-เกาหลี มูลค่า 448.57 ล้านดอลลาร์สหรัฐ คิดเป็นสัดส่วนร้อยละ 49.64 ของมูลค่าการส่งออกเฉพาะรายการที่ได้รับสิทธิเพิ่มขึ้นเมื่อเทียบกับร้อยละ 22.06 ของปีที่ผ่านมา ทั้งนี้ เขตการค้าเสรีอาเซียน-เกาหลี เริ่มมีผลบังคับใช้ในเดือนมกราคม 2553

กราฟแสดงมูลค่าการส่งออกเฉพาะรายการสินค้าที่ได้รับสิทธิ และส่งออกภายใต้สิทธิ AKFTA ปี 2554

กราฟแสดงรายการสินค้าสำคัญที่ใช้สิทธิ AKFTA



สินค้าสำคัญที่มีการใช้สิทธิ FTA อาเซียน-เกาหลี ได้แก่ ยางธรรมชาติ (พิกัดฯ 400122) น้ำมันปิโตรเลียมดิบ (พิกัดฯ 270900) ยางแผ่นรมควัน (พิกัดฯ 400121) คอมพิวเตอร์เซอร์ (พิกัดฯ 841430) กากน้ำตาล (พิกัดฯ 170310) ดีบุกไม่เจือ (พิกัดฯ 800110) เบนซิน (พิกัดฯ 270710) แอลกอฮอล์ (พิกัดฯ 290919) เป็นต้น

3. ข้อคิดเห็นและข้อเสนอแนะ

เมื่อพิจารณาสินค้าส่งออกจากไทยไปเกาหลี สินค้าที่มีมูลค่าการส่งออกสูงสุดตั้งแต่เดือนมกราคม - มีนาคม 2554 ได้แก่ ยางธรรมชาติ (ทีเอสเอ็นอาร์) เหตุผลเนื่องจาก ประเทศเกาหลีได้ใช้ยางธรรมชาติในอุตสาหกรรมผลิตภัณฑ์เพิ่มขึ้นอย่างต่อเนื่อง ซึ่งเป็นผลจากการฟื้นตัวของเศรษฐกิจโลกที่ทำให้ยอดการจำหน่ายรถยนต์ในประเทศผู้ผลิตรถยนต์เพิ่มขึ้นทุกประเทศ



2011

การใช้สิทธิประโยชน์ทางภาษีภายใต้สิทธิ GSP ทุกระบบปี 2554 (มกราคม - มีนาคม)

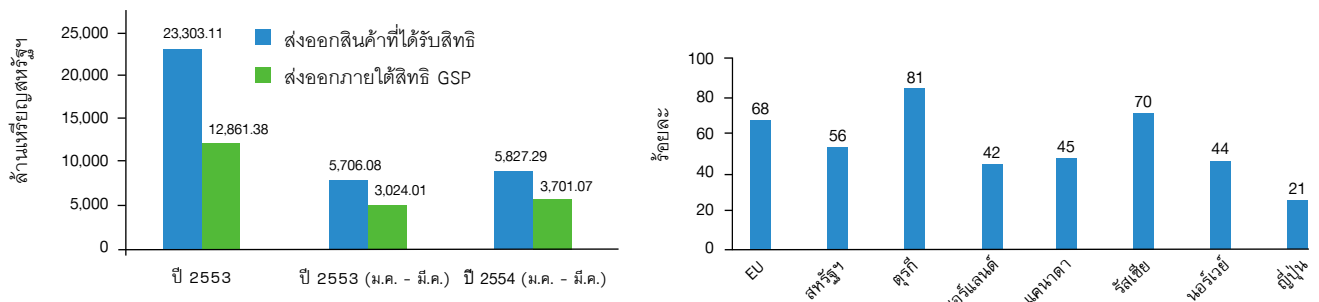
หน่วย : ล้านดอลลาร์สหรัฐ

ภาพรวมการใช้สิทธิ GSP	ปี 2553	ปี 2553 (ม.ค. - มี.ค.)	ปี 2554 (ม.ค. - มี.ค.)
มูลค่าการส่งออกของรายการสินค้าที่ได้รับสิทธิ	23,303.11	5,706.08	5,827.29
มูลค่าการส่งออกภายใต้ GSP	12,861.38	3,024.01	3,701.07
สัดส่วนการใช้สิทธิ	55.19	53.00	63.51

การส่งออกภายใต้ GSP เกี่ยวกับการส่งออกรวม

ในปี 2554 (ม.ค. - มี.ค.) ไทยส่งออกภายใต้สิทธิ GSP ทุกระบบ มีมูลค่า 3,701.07 ล้านดอลลาร์สหรัฐ เมื่อเทียบกับมูลค่าส่งออกเฉพาะสินค้าที่ได้รับสิทธิไปยังประเทศผู้ให้สิทธิ GSP ซึ่งมีมูลค่า 5,827.29 ล้านดอลลาร์สหรัฐ คิดเป็นสัดส่วนร้อยละ 63.51

มูลค่าส่งออกภายใต้สิทธิ GSP เกี่ยวกับมูลค่าส่งออกเฉพาะสินค้าที่ได้รับสิทธิ สัดส่วนการใช้สิทธิเกี่ยวกับการส่งออกสินค้าที่ได้รับสิทธิ GSP ไปยังประเทศผู้ให้สิทธิ GSP ปี 2554



การส่งออกภายใต้ GSP

ในปี 2554 (ม.ค. - มี.ค.) ไทยส่งออกภายใต้สิทธิ GSP ทุกระบบมีมูลค่า 3,701.07 ล้านดอลลาร์สหรัฐ เพิ่มขึ้นจากช่วงเดียวกันของปีที่ผ่านมา คิดเป็นร้อยละ 22.44 ซึ่งมีมูลค่า 3,022.69 ล้านดอลลาร์สหรัฐ

- **สินค้าที่ใช้สิทธิ GSP สูง** สินค้าที่ใช้สิทธิ GSP สูงส่วนใหญ่เป็นสินค้าอุตสาหกรรม คิดเป็นสัดส่วนร้อยละ 83 ของการใช้สิทธิพิเศษ ทั้งหมด และสินค้าเกษตรคิดเป็นสัดส่วนร้อยละ 17
- **รายการสินค้าที่มีการใช้สิทธิ GSP สูง** ได้แก่ ยานยนต์สำหรับขนส่ง เครื่องประดับทำจากเงิน เลนส์แว่นตา ถุงมือยาง เครื่องปรับอากาศ ยางรถยนต์รถบรรทุก สับปะรดกระป๋อง ยางรถยนต์รถยนต์นั่ง กุ้งปรุงแต่ง เป็นต้น

อัตราการขยายตัวของตลาดหลักที่ใช้สิทธิ GSP

- **สหภาพยุโรป** มูลค่าการส่งออกภายใต้ GSP คิดเป็นร้อยละ 68 ของมูลค่าการส่งออกสินค้าที่ได้รับสิทธิ GSP เพิ่มขึ้นร้อยละ 28 เมื่อเทียบกับช่วงเดียวกันของปีก่อน
- **สหรัฐอเมริกา** มูลค่าการส่งออกภายใต้ GSP คิดเป็นร้อยละ 56 เพิ่มขึ้นร้อยละ 6 เมื่อเทียบกับปีก่อนที่มีมูลค่าการใช้สิทธิ
- **ญี่ปุ่น** มูลค่าการส่งออกภายใต้ GSP คิดเป็นร้อยละ 21 เมื่อเทียบกับปีก่อนที่มีมูลค่าการใช้สิทธิลดลงร้อยละ 49 ซึ่งปัจจุบันญี่ปุ่นให้สิทธิ GSP แก่ไทยเพียง 102 รายการ

สัดส่วนการใช้สิทธิ GSP ของไทยแยกเป็นรายประเทศ

ประเทศ	ส่งออกสินค้าที่ได้รับสิทธิ GSP	มูลค่าการใช้สิทธิ	% สัดส่วนการใช้สิทธิ
สหภาพยุโรป	3,548.77	2,411.67	67.96
สหรัฐอเมริกา	1,547.10	865.65	55.95
ตุรกี	272.89	221.06	81.01
สวิตเซอร์แลนด์	182.25	76.71	42.09
แคนาดา	125.01	56.40	45.12
ประชาคมรัฐอิสระ (CIS)	56.68	39.85	70.31
นอร์เวย์	43.19	19.14	44.32
ญี่ปุ่น	51.40	10.59	20.60
รวม	5,827.29	3,701.07	63.51

การใช้สิทธิ GSP ของตลาดหลักของไทย ดังนี้

สหภาพยุโรป การใช้สิทธิ GSP เมื่อเทียบกับปีที่ผ่านมา มีมูลค่าเพิ่มขึ้น 532 ล้านดอลลาร์สหรัฐ สินค้าที่ใช้สิทธิสูง ได้แก่ ยานยนต์สำหรับขนส่ง เลนส์แว่นตา เครื่องปรับอากาศ ถุงมือยาง ยางรถยนต์รถยนต์นั่ง และสับปะรดกระป๋อง เป็นต้น

สหรัฐอเมริกา การใช้สิทธิ GSP เมื่อเทียบกับปีที่ผ่านมา มีมูลค่าเพิ่มขึ้น 49 ล้านดอลลาร์สหรัฐ สินค้าที่ใช้สิทธิสูง ได้แก่ เครื่องประดับทำจากเงิน ยางรถยนต์รถบรรทุก ถุงมือยาง อาหารปรุงแต่ง ส่วนประกอบเครื่องปรับอากาศ และเครื่องปรับอากาศ เป็นต้น



การใช้สิทธิประโยชน์ส่งออกภายใต้สิทธิ GSP ของสหภาพยุโรปปี 2554 (มกราคม - มีนาคม)

1. ภาพรวมการค้าระหว่างไทยกับสหภาพยุโรป

หน่วย : ล้านดอลลาร์สหรัฐฯ

	มูลค่า : ล้านดอลลาร์สหรัฐฯ			%Δ 54/53 (ม.ค. - มี.ค.)
	ปี 2553	ปี 2553 (ม.ค. - มี.ค.)	ปี 2554 (ม.ค. - มี.ค.)	
การค้ารวม	35,865.84	8,463.68	10,645.91	25.78
การส่งออก	21,819.97	5,190.43	6,259.36	20.59
การนำเข้า	14,045.86	3,273.25	4,386.55	34.01
ดุลการค้า	7,774.11	1,917.17	1,872.81	-2.31

ในช่วงเดือน ม.ค. - มี.ค. 2554 ไทยมีมูลค่าการค้ากับสหภาพยุโรป 10,645.91 ล้านดอลลาร์สหรัฐฯ เพิ่มขึ้นจากช่วงเดียวกันของปี 2553 ร้อยละ 25.78 โดยเป็นการส่งออกมูลค่า 6,259.36 ล้านดอลลาร์สหรัฐฯ เพิ่มขึ้นจากช่วงเดียวกันของปี 2553 ร้อยละ 20.59 และนำเข้ามูลค่า 4,386.55 ล้านดอลลาร์สหรัฐฯ เพิ่มขึ้นจากช่วงเดียวกันของปี 2553 ร้อยละ 34.01 ไทยได้เปรียบดุลการค้า 1,872.81 ล้านดอลลาร์สหรัฐฯ ลดลงร้อยละ 2.31 เมื่อเทียบกับการได้เปรียบดุลการค้า 1,917.17 ล้านดอลลาร์สหรัฐฯ ในช่วงเดียวกันของปี 2553

- สินค้าส่งออกสำคัญไป EU ได้แก่ หน่วยเก็บข้อมูลอัตโนมัติ รถบรรทุกเครื่องยนต์ดีเซล เนื้อไก่ปรุงสุก ยางแผ่นรมควัน ยางธรรมชาติ และเครื่องประดับเงิน เป็นต้น
- สินค้านำเข้าสำคัญจาก EU ได้แก่ เครื่องบินและอากาศยานอื่น ๆ เครื่องกังหันไอน้ำ ยารักษาโรค ส่วนประกอบวงจรรวม ส่วนประกอบอื่น ๆ ของเครื่องบิน เป็นต้น

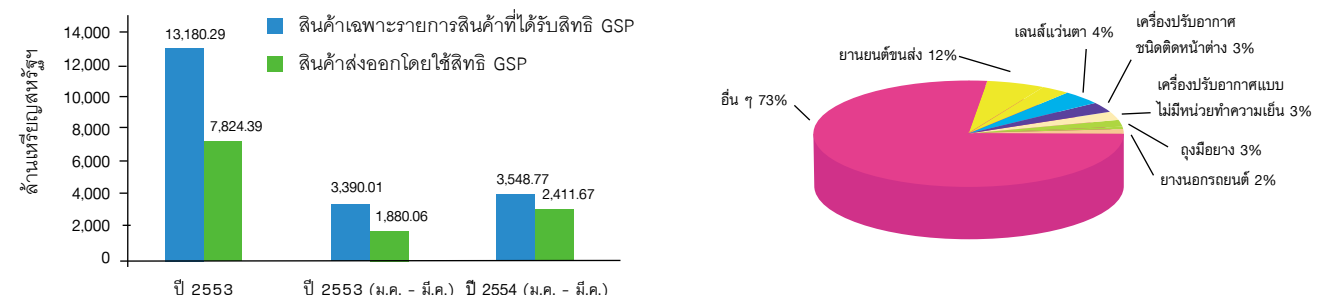
2. การส่งออกภายใต้สิทธิ GSP

หน่วย : ล้านดอลลาร์สหรัฐฯ

รายการ	ปี 2553	ปี 2553 (ม.ค. - มี.ค.)	ปี 2554 (ม.ค. - มี.ค.)
มูลค่าการส่งออกของรายการสินค้าที่ได้รับสิทธิ GSP	13,180.29	3,390.01	3,548.77
มูลค่าการส่งออกภายใต้สิทธิ GSP	7,824.39	1,880.06	2,411.67
สัดส่วนการใช้สิทธิ GSP	59.36	55.46	67.96

ในช่วงเดือน ม.ค. - มี.ค. 2554 มีการขอใช้สิทธิ GSP ส่งออกมูลค่า 2,411.67 ล้านดอลลาร์สหรัฐฯ เพิ่มขึ้นเมื่อเทียบกับการใช้สิทธิในช่วงเดียวกันของปี 2553 ซึ่งมีมูลค่า 1,880.06 ล้านดอลลาร์สหรัฐฯ ส่งผลให้สัดส่วนการใช้สิทธิฯ เพิ่มขึ้นเป็นร้อยละ 67.96 เทียบกับร้อยละ 55.46 ในช่วงเดียวกันของปี 2553

กราฟแสดงมูลค่าการส่งออกเฉพาะรายการสินค้าที่ได้รับสิทธิฯ และกราฟแสดงรายการสินค้าสำคัญที่มีการใช้สิทธิ GSP สหภาพยุโรป ส่งออกภายใต้สิทธิ GSP สหภาพยุโรป ปี 2554



สินค้าสำคัญที่มีการใช้สิทธิ GSP ได้แก่ ยานยนต์ขนส่ง (พิกัดฯ 870421) เลนส์แว่นตา (พิกัดฯ 900150) เครื่องปรับอากาศชนิดติดหน้าต่าง (พิกัดฯ 841510) เครื่องปรับอากาศแบบไม่มีหน่วยทำความเย็นประกอบ (พิกัดฯ 841583) ถุงมือยาง (พิกัดฯ 401519) และยางนอกรถยนต์ (พิกัดฯ 401110) เป็นต้น

3. ข้อคิดเห็นและข้อเสนอแนะ

ภาพรวมการส่งออกของไทยไปยังสหภาพยุโรปในเดือน ม.ค. - มี.ค. ปี 2554 เพิ่มขึ้นร้อยละ 20.59 เมื่อเทียบกับช่วงเดียวกันของปี 2553 โดยการขอใช้สิทธิ GSP ส่งออกมีมูลค่าเพิ่มขึ้น 531.61 ล้านดอลลาร์สหรัฐฯ หรือร้อยละ 28.28 โดยมูลค่าและสัดส่วนการใช้สิทธิฯ ที่เพิ่มขึ้นนี้อาจเป็นผลมาจากการที่สหภาพยุโรปประกาศใช้กฎแหล่งกำเนิดสินค้าฉบับใหม่ที่มีความยืดหยุ่นมากขึ้นตั้งแต่ 1 มกราคม 2554 ตลอดจนการเผยแพร่ประชาสัมพันธ์ให้ผู้ประกอบการมีความรู้ความเข้าใจเกี่ยวกับการใช้ประโยชน์จากระบบดังกล่าวอย่างต่อเนื่อง ทั้งนี้ สินค้าที่มีการขอใช้สิทธิส่วนใหญ่เป็นสินค้าในหมวดยานยนต์ขนส่ง เลนส์แว่นตา เครื่องปรับอากาศ ถุงมือยาง และยางรถยนต์ เป็นต้น



2011

การใช้สิทธิประโยชน์ส่งออกภายใต้ GSP ของสหรัฐอเมริกา ปี 2554 (มกราคม - มิถุนายน)

1. ภาพรวมการค้าระหว่างไทยกับสหรัฐอเมริกา

หน่วย : ล้านดอลลาร์สหรัฐ

	มูลค่า : ล้านดอลลาร์สหรัฐ			%Δ 54/53 (ม.ค. - มิ.ค.)
	ปี 2553	ปี 2553 (ม.ค. - มิ.ค.)	ปี 2554 (ม.ค. - มิ.ค.)	
การค้ารวม	31,817.45	6,979.16	8,641.04	23.81
การส่งออก	20,285.67	4,415.47	5,302.78	20.10
การนำเข้า	11,531.78	2,563.69	3,338.26	30.21
ดุลการค้า	8,753.89	1,851.78	1,964.52	6.09

ในปี 2554 (ม.ค. - มิ.ค.) ไทยมีมูลค่าการค้ากับสหรัฐอเมริกา 8,641.04 ล้านดอลลาร์สหรัฐ เพิ่มขึ้นจากช่วงเดียวกันของปี 2553 ร้อยละ 23.81 โดยเป็นการส่งออก 5,302.78 ล้านดอลลาร์สหรัฐ และนำเข้า 3,338.26 ล้านดอลลาร์สหรัฐ ไทยได้ดุลการค้า 1,964.52 ล้านดอลลาร์สหรัฐ

- สินค้าส่งออกสำคัญไปสหรัฐฯ ได้แก่ เครื่องคอมพิวเตอร์ ส่วนประกอบเครื่องบิน เครื่องประดับเงิน กุ้งปรุงแต่ง ยางแผ่น น้ำมันปิโตรเลียมดิบ กุ้งแช่แข็ง เป็นต้น
- สินค้านำเข้าสำคัญจากสหรัฐฯ ได้แก่ ทองคำ ส่วนประกอบวงจรรวม ฝ้ายที่ยังไม่ได้ล้าง ถั่วเหลือง ส่วนประกอบเครื่องจักร เศษเหล็ก ปลาแช่แข็ง ของอื่น ๆ ทำจากเหล็ก แผงวงจรรวม เป็นต้น

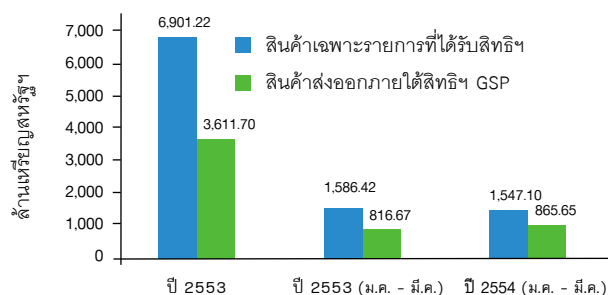
2. การส่งออกภายใต้สิทธิ GSP

หน่วย : ล้านดอลลาร์สหรัฐ

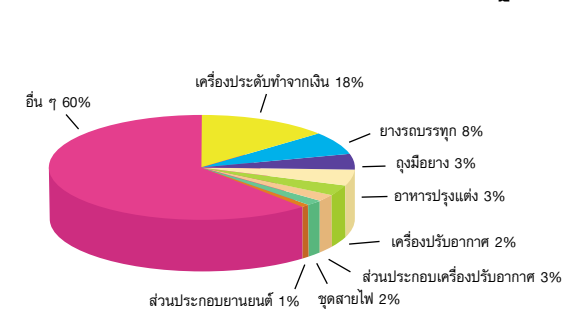
รายการ	ปี 2553	ปี 2553 (ม.ค. - มิ.ค.)	ปี 2554 (ม.ค. - มิ.ค.)
มูลค่าการส่งออกของรายการสินค้าที่ได้รับสิทธิ GSP	6,901.22	1,586.42	1,547.10
มูลค่าการส่งออกภายใต้สิทธิ GSP	3,611.70	816.67	865.65
สัดส่วนการใช้สิทธิ GSP	52.33	51.48	55.95

ในปี 2554 (ม.ค. - มิ.ค.) มีการขอใช้สิทธิ GSP ส่งออกมูลค่า 865.65 ล้านดอลลาร์สหรัฐ ในขณะที่มีการส่งออกเฉพาะรายการสินค้าที่ได้รับสิทธิ GSP มูลค่า 1,547.10 ล้านดอลลาร์สหรัฐ คิดเป็นสัดส่วนการใช้สิทธิ ร้อยละ 55.95 ของมูลค่าการส่งออกเฉพาะรายการที่ได้รับสิทธิ เพิ่มขึ้นเมื่อเทียบกับร้อยละ 51.48 ของปีก่อน

กราฟแสดงมูลค่าการส่งออกเฉพาะรายการสินค้าที่ได้รับสิทธิ และการส่งออกภายใต้สิทธิ GSP สหรัฐ ปี 2554



กราฟแสดงรายการสินค้าสำคัญที่สิทธิ GSP สหรัฐ



สินค้าสำคัญที่มีการใช้สิทธิ GSP ได้แก่ เครื่องประดับทำจากโลหะเงิน (พิกัดฯ 7113.11) ยางรถยนต์บรรทุก (พิกัดฯ 4011.20) กุ้งมีอยาง (พิกัดฯ 4015.19) อาหารปรุงแต่ง (พิกัดฯ 2106.90) ส่วนประกอบเครื่องปรับอากาศ (พิกัดฯ 8415.90) เครื่องปรับอากาศ (พิกัดฯ 8415.10) ชุดสายไฟสำหรับรถยนต์ (พิกัดฯ 8544.30) ส่วนประกอบยานยนต์ (พิกัดฯ 8708.99) เป็นต้น

3. ข้อคิดเห็น/ข้อเสนอแนะ

3.1 จากสถานการณ์การใช้สิทธิ GSP ช่วงเดือน ม.ค. - มิ.ค. ปี 2554 เพิ่มขึ้นร้อยละ 6 เมื่อเปรียบเทียบกับช่วงเดียวกันของปีก่อน สินค้าที่ใช้สิทธิ GSP เพิ่มขึ้น ได้แก่ ตะปูเกลียว เครื่องปรับอากาศ ส่วนประกอบเครื่องปรับอากาศ ส่วนประกอบยานยนต์ เป็นต้น

3.2 ความคืบหน้าการต่ออายุโครงการ GSP ที่หมดอายุตั้งแต่วันที่ 31 ธันวาคม 2553 สำนักงานพาณิชย์ในต่างประเทศ ณ กรุงวอชิงตัน ได้ดำเนินการร่วมกับอีก 8 ประเทศ ประกอบด้วย อินโดนีเซีย โคลิโว มองโกเลีย เนปาล ปารากวัย ฟิลิปปินส์ ศรีลังกา และอุรุกวัย ในการโน้มน้าวให้สหรัฐฯ ต่ออายุโครงการ GSP โดยจัดทำหนังสือแสดงความกังวล และให้ข้อมูลผลกระทบที่ได้รับ รวมทั้งขอให้บริษัทผู้นำเข้ารวมโน้มน้าวให้รัฐสภาสหรัฐฯ เ่งอายุโครงการ GSP



การใช้สิทธิประโยชน์ส่งออกภายใต้ GSP ของแคนาดา ปี 2554 (มกราคม - มีนาคม)

1. ภาพรวมการค้าระหว่างไทยกับแคนาดา

หน่วย : ล้านดอลลาร์สหรัฐฯ

	มูลค่า : ล้านดอลลาร์สหรัฐฯ			%Δ 54/53 (ม.ค. - มี.ค.)
	ปี 2553	ปี 2553 (ม.ค. - มี.ค.)	ปี 2554 (ม.ค. - มี.ค.)	
การค้ารวม	2,349.40	608.72	790.41	29.85
การส่งออก	1,426.42	333.01	408.84	22.77
การนำเข้า	922.98	275.71	381.57	38.40
ดุลการค้า	503.44	57.30	27.27	-52.41

ในปี 2554 (ม.ค. - มี.ค.) ไทยมีมูลค่าการค้ากับแคนาดา 790.41 ล้านดอลลาร์สหรัฐฯ เพิ่มขึ้นจากช่วงเดียวกันของปี 2553 ร้อยละ 29.85 โดยเป็นการส่งออก 408.84 ล้านดอลลาร์สหรัฐฯ และนำเข้า 381.57 ล้านดอลลาร์สหรัฐฯ ไทยได้ดุลการค้า 27.27 ล้านดอลลาร์สหรัฐฯ

- สินค้าส่งออกสำคัญไปแคนาดา ได้แก่ ส่วนประกอบเครื่องรับโทรทัศน์ ยางแผ่น ปลาทูน่าปรุงแต่ง กุ้งปรุงแต่ง กุ้งแช่แข็ง ข้าว เครื่องคอมพิวเตอร์ ส่วนประกอบเครื่องบิน กล้องถ่ายภาพ เป็นต้น
- สินค้านำเข้าสำคัญจากแคนาดา ได้แก่ ทองคำ ข้าวสาลี ปุ๋ยเคมี แผงวงจรรวม เยื่อกระดาษ ถ่านหิน ตะกั่วบริสุทธิ์ นิกเกิล เป็นต้น

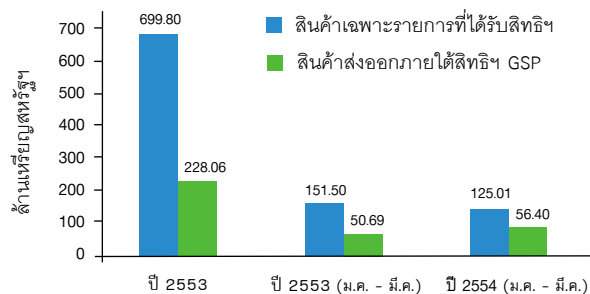
2. การส่งออกภายใต้สิทธิ GSP

หน่วย : ล้านดอลลาร์สหรัฐฯ

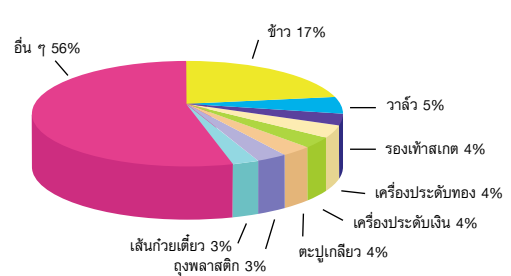
รายการ	ปี 2553	ปี 2553 (ม.ค. - มี.ค.)	ปี 2554 (ม.ค. - มี.ค.)
มูลค่าการส่งออกของรายการสินค้าที่ได้รับสิทธิ GSP	699.80	151.50	125.01
มูลค่าการส่งออกภายใต้สิทธิ GSP	228.06	50.69	56.40
สัดส่วนการใช้สิทธิ GSP	32.59	33.46	45.12

ในปี 2554 (ม.ค. - มี.ค.) มีการขอใช้สิทธิ GSP ส่งออกมูลค่า 125.01 ล้านดอลลาร์สหรัฐฯ ในขณะที่มีการส่งออกเฉพาะรายการสินค้าที่ได้รับสิทธิ GSP มูลค่า 56.40 ล้านดอลลาร์สหรัฐฯ คิดเป็นสัดส่วนการใช้สิทธิ ร้อยละ 45.12 ของมูลค่าการส่งออกเฉพาะรายการที่ได้รับสิทธิ เพิ่มขึ้นเมื่อเทียบกับร้อยละ 33.46 ของปีก่อน

กราฟแสดงมูลค่าการส่งออกเฉพาะรายการสินค้าที่ได้รับสิทธิฯ และ การส่งออกภายใต้สิทธิ GSP แคนาดา ปี 2554



กราฟแสดงรายการสินค้าสำคัญภายใต้สิทธิ GSP แคนาดา

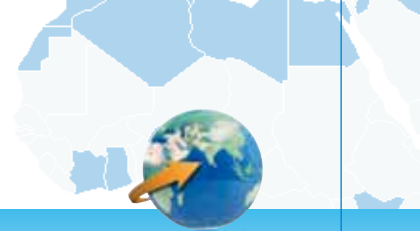


สินค้าสำคัญที่มีการใช้สิทธิ GSP ได้แก่ ข้าว (พิกัดฯ 1006.30) วาล์วลดความดัน (พิกัดฯ 8481.10) รองเท้าสเก็ต (พิกัดฯ 9506.70) เครื่องประดับทำจากโลหะทอง (พิกัดฯ 7113.19) เครื่องประดับทำจากเงิน (พิกัดฯ 7113.11) ตะปูเกลียว (พิกัดฯ 7318.15) ถุงพลาสติก (พิกัดฯ 3923.21) เลนส์เดี่ยว (พิกัดฯ 9002.19) เป็นต้น

3. ข้อคิดเห็นและข้อเสนอแนะ

3.1 จากสถานการณ์การใช้สิทธิ GSP ช่วงเดือน ม.ค. - มี.ค. ปี 2554 เพิ่มขึ้นร้อยละ 11.26 เมื่อเปรียบเทียบกับช่วงเดียวกันของปีก่อน อย่างไรก็ตาม สินค้าที่ใช้สิทธิ GSP เพิ่มขึ้น ได้แก่ เครื่องประดับทำจากทอง ตะปูเกลียว ถุงพลาสติก วาล์วลดความดัน กุ้งแช่แข็ง เลนส์แว่นตา เป็นต้น

3.2 สาเหตุที่ทำให้มูลค่าการใช้สิทธิ GSP ไปแคนาดาไม่สูงเท่าที่ควร เนื่องจากแคนาดานุญาตให้ผู้ส่งออกสามารถรับรองแหล่งกำเนิดสินค้าได้ด้วยตนเองจากการยื่นแบบฟอร์ม Export's Statement of Origin ต่อศุลกากรแคนาดา ตั้งแต่วันที่ 17 กันยายน 2540 หรือขอหนังสือรับรอง (Form A) จากกรมการค้าต่างประเทศ ทำให้กรมฯ ไม่สามารถจัดเก็บสถิติการใช้สิทธิได้ทั้งหมด



2011

การใช้สิทธิประโยชน์ส่งออกภายใต้ GSP ของญี่ปุ่น ปี 2554 (มกราคม - มีนาคม)

1. ภาพรวมการค้าระหว่างไทยกับญี่ปุ่น

หน่วย : ล้านดอลลาร์สหรัฐฯ

	มูลค่า : ล้านดอลลาร์สหรัฐฯ			%Δ 54/53 (ม.ค. - มี.ค.)
	ปี 2553	ปี 2553 (ม.ค. - มี.ค.)	ปี 2554 (ม.ค. - มี.ค.)	
การค้ารวม	58,722.79	13,361.66	16,400.04	22.74
การส่งออก	38,305.87	4,567.16	5,885.58	28.87
การนำเข้า	20,416.55	8,794.50	10,514.46	19.56
ดุลการค้า	-17,889.95	-4,227.34	-4,628.88	9.50

ในปี 2554 (ม.ค. - มี.ค.) ไทยมีมูลค่าการค้ากับญี่ปุ่น 16,400.04 ล้านดอลลาร์สหรัฐฯ เพิ่มขึ้นจากช่วงเดียวกันของปี 2553 ร้อยละ 22.74 โดยเป็นการส่งออกมูลค่า 5,885.58 ล้านดอลลาร์สหรัฐฯ เพิ่มขึ้นจากช่วงเดียวกันของปี 2553 ร้อยละ 28.87 และนำเข้ามูลค่า 10,514.46 ล้านดอลลาร์สหรัฐฯ เพิ่มขึ้นจากช่วงเดียวกันของปี 2553 ร้อยละ 19.56 ไทยขาดดุลการค้า 4,628.88 ล้านดอลลาร์สหรัฐฯ เพิ่มขึ้นเมื่อเทียบกับการขาดดุลการค้า 4,227.34 ล้านดอลลาร์สหรัฐฯ ในช่วงเดียวกันของปี 2553

- สินค้าส่งออกสำคัญไปญี่ปุ่น ได้แก่ วงจรรวม แผ่นยางรมควัน เครื่องประมวลผลข้อมูลอัตโนมัติ เนื้อไก่ปรุงแต่ง และชิ้นส่วนรถยนต์ เป็นต้น
- สินค้านำเข้าสำคัญจากญี่ปุ่น ได้แก่ ส่วนประกอบที่ใช้ในทางอิเล็กทรอนิกส์ ส่วนประกอบยานยนต์ อาทิ ถังเชื้อเพลิง กระปุกเกียร์ เป็นต้น

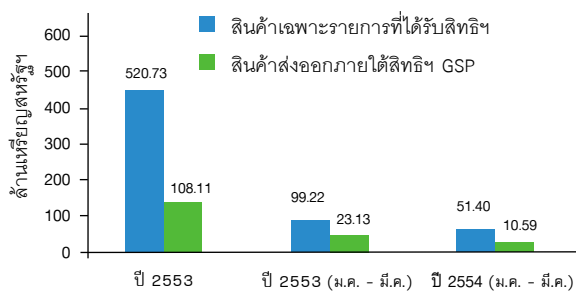
2. การส่งออกภายใต้สิทธิ GSP

หน่วย : ล้านดอลลาร์สหรัฐฯ

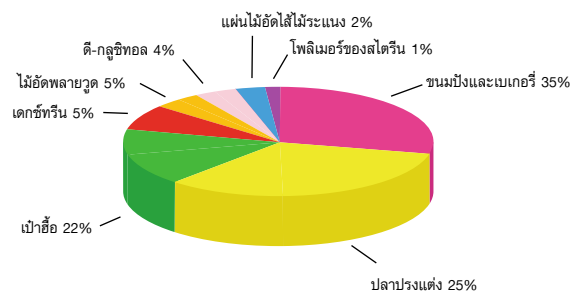
รายการ	ปี 2553	ปี 2553 (ม.ค. - มี.ค.)	ปี 2554 (ม.ค. - มี.ค.)
มูลค่าการส่งออกเฉพาะรายการสินค้าที่ได้รับสิทธิ GSP	520.73	99.22	51.40
มูลค่าการส่งออกโดยใช้สิทธิ GSP	108.11	23.13	10.59
สัดส่วนการใช้สิทธิ GSP	20.76	23.31	20.60

ในปี 2554 (ม.ค. - มี.ค.) มีการขอใช้สิทธิ GSP ส่งออกมูลค่า 10.59 ล้านดอลลาร์สหรัฐฯ ลดลงเมื่อเทียบกับมูลค่าการใช้สิทธิ 23.13 ล้านดอลลาร์สหรัฐฯ ในช่วงเดียวกันของปี 2553 และมีสัดส่วนการใช้สิทธิ ร้อยละ 20.60 ลดลงเมื่อเทียบกับร้อยละ 23.31 ในช่วงเดียวกันของปี 2553

กราฟแสดงมูลค่าการส่งออกเฉพาะรายการสินค้าที่ได้รับสิทธิ และส่งออกภายใต้สิทธิ GSP ญี่ปุ่น ปี 2554



กราฟแสดงรายการสินค้าที่มีการใช้สิทธิ GSP ญี่ปุ่น



สินค้าสำคัญที่มีการใช้สิทธิ GSP ได้แก่ ขนมันและขนมจำพวกเบเกอรี่อื่น ๆ (พิกัดฯ 190590) ปลาปรุงแต่ง (พิกัดฯ 160420) เป้าชื้อ (พิกัดฯ 160590) เดกซ์ทรินและโมดิไฟด์สตาร์ชอื่น ๆ (พิกัดฯ 350510) ไม้อัดหลายจุด (พิกัดฯ 441299) ดี-กลูซิทอล (พิกัดฯ 290544) แผ่นไม้อัดไส้ไม้ระแนง (พิกัดฯ 441294) โพลีเมอร์ของสไตรีน (390319) และพีซีพีผลไม้อื่น ๆ (พิกัดฯ 200190) เป็นต้น

3. ข้อคิดเห็นและข้อเสนอแนะ

การส่งออกของไทยไปญี่ปุ่นภายใต้สิทธิ GSP มีมูลค่าน้อยเนื่องจากญี่ปุ่นใช้สิทธิโดยกำหนดเพดานนำเข้าและจำนวนรายการสินค้าที่ได้รับสิทธิ GSP ของญี่ปุ่น ในปัจจุบันมีเพียง 102 รายการ



การใช้สิทธิประโยชน์ส่งออกภายใต้สิทธิ CSP ของตุรกี ปี 2554 (มกราคม - มีนาคม)

1. ภาพรวมการค้าระหว่างไทยกับตุรกี

หน่วย : ล้านดอลลาร์สหรัฐฯ

	มูลค่า : ล้านดอลลาร์สหรัฐฯ			%Δ 54/53 (ม.ค. - มี.ค.)
	ปี 2553	ปี 2553 (ม.ค. - มี.ค.)	ปี 2554 (ม.ค. - มี.ค.)	
การค้ารวม	1,254.82	293.43	408.35	39.17
การส่งออก	1,000.05	226.11	368.42	62.94
การนำเข้า	254.77	67.32	39.93	-40.68
ดุลการค้า	745.27	158.80	328.48	106.86

ในช่วงเดือน ม.ค. - มี.ค. 2554 ไทยมีมูลค่าการค้ากับตุรกี 408.35 ล้านดอลลาร์สหรัฐฯ เพิ่มขึ้นจากช่วงเดียวกันของปี 2553 ร้อยละ 39.17 โดยเป็นการส่งออกมูลค่า 368.42 ล้านดอลลาร์สหรัฐฯ เพิ่มขึ้นจากช่วงเดียวกันของปี 2553 ร้อยละ 62.94 และนำเข้ามูลค่า 39.93 ล้านดอลลาร์สหรัฐฯ ลดลงจากช่วงเดียวกันของปี 2553 ร้อยละ 40.68 โดยไทยได้เปรียบดุลการค้าตุรกี 328.48 ล้านดอลลาร์สหรัฐฯ เพิ่มขึ้นร้อยละ 106.86 เมื่อเทียบกับการได้เปรียบดุลการค้า 158.80 ล้านดอลลาร์สหรัฐฯ ในช่วงเดียวกันของปี 2553

- สินค้าส่งออกสำคัญไปตุรกี ได้แก่ รถปิกอัพ ยางแผ่นรมควัน เส้นใยเทียม ด้ายเดี่ยว เม็ดพลาสติก เครื่องอัดทำความเย็น เป็นต้น
- สินค้านำเข้าสำคัญจากตุรกี ได้แก่ รัตนชาติ/กึ่งรัตนชาติ รถแทรกเตอร์ เครื่องเพชรพลอยและรูปพรรณ ข้าวสาลี/แป้งข้าวสาลี แร่สังกะสี ฝ้ายและหินอ่อน เป็นต้น

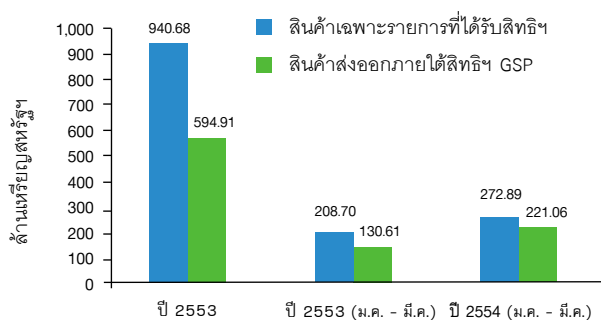
2. การส่งออกภายใต้สิทธิ CSP

หน่วย : ล้านดอลลาร์สหรัฐฯ

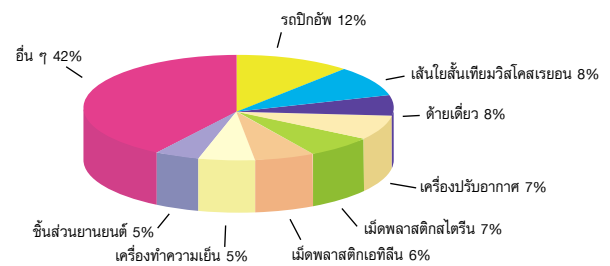
รายการ	ปี 2553	ปี 2553 (ม.ค. - มี.ค.)	ปี 2554 (ม.ค. - มี.ค.)
มูลค่าการส่งออกของรายการสินค้าที่ได้รับสิทธิ CSP	940.68	208.70	272.89
มูลค่าการส่งออกภายใต้สิทธิ CSP	594.91	130.61	221.06
สัดส่วนการใช้สิทธิ CSP	63.24	62.58	81.01

ในช่วงเดือน ม.ค. - มี.ค. 2554 มีการขอใช้สิทธิ CSP ส่งออกมูลค่า 221.06 ล้านดอลลาร์สหรัฐฯ เพิ่มขึ้นเมื่อเทียบกับการใช้สิทธิในช่วงเดียวกันของปี 2553 ซึ่งมีมูลค่า 130.61 ล้านดอลลาร์สหรัฐฯ ส่งผลให้สัดส่วนการใช้สิทธิฯ ในปี 2554 เพิ่มขึ้นเป็นร้อยละ 81.01 เทียบกับร้อยละ 62.58 ในช่วงเดียวกันของปี 2553

กราฟแสดงมูลค่าการส่งออกเฉพาะรายการสินค้าที่ได้รับสิทธิฯ และการส่งออกภายใต้สิทธิ CSP ตุรกี ปี 2554



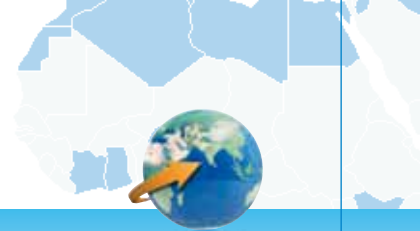
กราฟแสดงรายการสินค้าสำคัญที่ใช้สิทธิ CSP ตุรกี



สินค้าสำคัญที่มีการใช้สิทธิ CSP ได้แก่ รถปิกอัพ (พิกัดฯ 870421) เส้นใยเส้นใยเทียมวิสโคสเรยอน (พิกัดฯ 550410) ด้ายเดี่ยว (พิกัดฯ 551011) เครื่องปรับอากาศ (พิกัดฯ 841510) เม็ดพลาสติกจำพวกสไตรีน (พิกัดฯ 390319) เม็ดพลาสติกจำพวกเอทิลีน (พิกัดฯ 390120) เครื่องทำความเย็น (พิกัดฯ 841430) ชิ้นส่วนยานยนต์ (พิกัดฯ 870332) เป็นต้น

3. ข้อคิดเห็นและข้อเสนอแนะ

ภาพรวมการส่งออกของไทยไปยังตุรกีในเดือน ม.ค. - มี.ค. ปี 2554 เพิ่มขึ้นร้อยละ 62.94 เมื่อเทียบกับช่วงเดียวกันของปี 2553 โดยการขอใช้สิทธิ CSP ส่งออกมีมูลค่าเพิ่มขึ้น 90.44 ล้านดอลลาร์สหรัฐฯ หรือเพิ่มขึ้นร้อยละ 69.24 จากช่วงเวลาเดียวกันของปีก่อน ทั้งนี้ สินค้าที่มีการขอใช้สิทธิส่วนใหญ่เป็นสินค้ายานยนต์ เส้นใย/เส้นด้าย เครื่องปรับอากาศ เม็ดพลาสติก อุปกรณ์ทำความเย็น และชิ้นส่วนยานยนต์ เป็นต้น



2011

การใช้สิทธิประโยชน์ส่งออกภายใต้สิทธิ GSP ของสวิตเซอร์แลนด์ ในปี 2554 (มกราคม - มีนาคม)

1. ภาพรวมการค้าระหว่างไทยกับสวิตเซอร์แลนด์

หน่วย : ล้านดอลลาร์สหรัฐฯ

	มูลค่า : ล้านดอลลาร์สหรัฐฯ			%Δ
	ปี 2553	ปี 2553 (ม.ค. - มี.ค.)	ปี 2554 (ม.ค. - มี.ค.)	54/53 (ม.ค. - มี.ค.)
การค้ารวม	9,308.47	2,397.60	2,862.15	19.38
การส่งออก	4,098.69	376.85	1,474.39	291.24
การนำเข้า	5,209.78	2,020.75	1,387.76	-31.32
ดุลการค้า	-1,111.09	-1,643.90	86.63	

ในช่วง ม.ค. - มี.ค. 2554 ไทยมีมูลค่าการค้ากับสวิตเซอร์แลนด์ 2,862.15 ล้านดอลลาร์สหรัฐฯ เพิ่มขึ้นจากช่วงเดียวกันของปี 2553 ร้อยละ 19.38 โดยเป็นการส่งออก 1,474.39 ล้านดอลลาร์สหรัฐฯ เพิ่มขึ้นจากช่วงเดียวกันของปี 2553 ร้อยละ 291.24 และนำเข้า 1,387.76 ล้านดอลลาร์สหรัฐฯ ลดลงจากช่วงเดียวกันของปี 2553 ร้อยละ 31.32 ส่งผลให้ไทยเกินดุลการค้า 86.63 ล้านดอลลาร์สหรัฐฯ เมื่อเทียบกับการขาดดุลการค้า 1,643.90 ล้านดอลลาร์สหรัฐฯ ในช่วงเดียวกันของปีก่อน

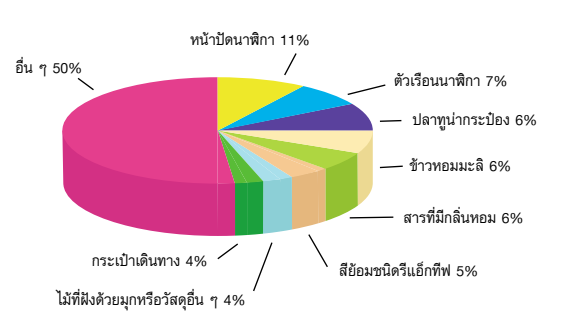
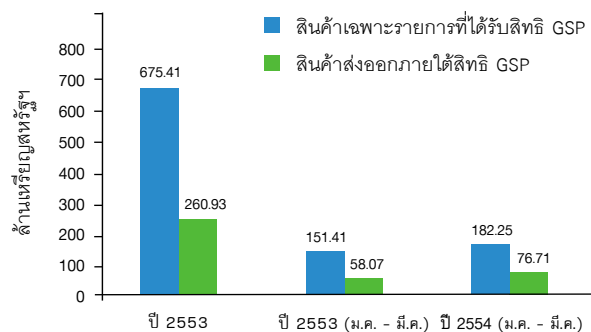
- สินค้าส่งออกสำคัญไปสวิตเซอร์แลนด์ ได้แก่ ทองคำแท่ง อัญมณีและเครื่องประดับ นาฬิกาและส่วนประกอบ ส่วนประกอบอากาศยาน เพชรดิบ
- สินค้านำเข้าสำคัญจากสวิตเซอร์แลนด์ ได้แก่ ทองคำแท่ง ยารักษาโรค นาฬิกาและส่วนประกอบ เคมีภัณฑ์ เงินยังไม่ได้ขึ้นรูป

หน่วย : ล้านดอลลาร์สหรัฐฯ

รายการ	ปี 2553	ปี 2553 (ม.ค. - มี.ค.)	ปี 2554 (ม.ค. - มี.ค.)
มูลค่าการส่งออกของรายการสินค้าที่ได้รับสิทธิ GSP	675.41	151.41	182.25
มูลค่าการส่งออกภายใต้สิทธิ GSP	260.93	58.07	76.71
สัดส่วนการใช้สิทธิ GSP	38.63	38.35	42.09

ในช่วง ม.ค. - มี.ค. 2554 มีการขอใช้สิทธิ GSP ส่งออกมูลค่า 76.71 ล้านดอลลาร์สหรัฐฯ เพิ่มขึ้นเมื่อเทียบกับช่วงเดียวกันของปี 2553 ในขณะที่มีการส่งออกของรายการสินค้าที่ได้รับสิทธิ GSP มูลค่า 182.25 ล้านดอลลาร์สหรัฐฯ คิดเป็นสัดส่วนการใช้สิทธิ ร้อยละ 42.09 ของมูลค่าการส่งออกเฉพาะรายการที่ได้รับสิทธิ เพิ่มขึ้นเมื่อเทียบกับร้อยละ 38.35 ในช่วงเดียวกันของปี 2553

กราฟแสดงมูลค่าการส่งออกของรายการสินค้าที่ได้รับสิทธิ และการส่งออกภายใต้สิทธิ GSP สวิตเซอร์แลนด์ ปี 2554



สินค้าสำคัญที่มีการใช้สิทธิ GSP ได้แก่ หน้าปัดนาฬิกา (พิกัดฯ 911430) ตัวเรือนนาฬิกา (พิกัดฯ 911120) ปลาทุ่นกระป๋อง (พิกัดฯ 160414) ข้าวหอมมะลิ (พิกัดฯ 100630) สารที่มีกลิ่นหอม (พิกัดฯ 330290) ไม้ที่ฝังด้วยมุกหรือวัสดุอื่น ๆ (พิกัดฯ 442090) สีย้อมชนิดรีแอ็กทีฟ (พิกัดฯ 320416) กระเป๋าดินทาง (พิกัดฯ 420292) เป็นต้น

3. ข้อคิดเห็นและข้อเสนอแนะ

ทองคำแท่งเป็นสินค้าที่มีมูลค่าส่งออกไปสวิตเซอร์แลนด์สูงถึง 1,161.54 ล้านดอลลาร์สหรัฐฯ หรือคิดเป็นร้อยละ 78.78 ของมูลค่าการส่งออก เนื่องจากสวิตเซอร์แลนด์เป็นศูนย์กลางในการซื้อขายสินค้าทองคำของโลก โดยในช่วง ม.ค. - มี.ค. 2554 ไทยนำเข้าทองคำแท่งจากสวิตเซอร์แลนด์ มูลค่า 1,074.32 ล้านดอลลาร์สหรัฐฯ ส่งผลให้ไทยเกินดุลการค้าสวิตเซอร์แลนด์ มูลค่า 86.63 ล้านดอลลาร์สหรัฐฯ



การใช้สิทธิประโยชน์ส่งออกภายใต้สิทธิ GSP ของนอร์เวย์ ปี 2554 (มกราคม - มีนาคม)

1. ภาพรวมการค้าระหว่างไทยกับนอร์เวย์

หน่วย : ล้านดอลลาร์สหรัฐ

	มูลค่า : ล้านดอลลาร์สหรัฐ			%Δ 54/53 (ม.ค. - มี.ค.)
	ปี 2553	ปี 2553 (ม.ค. - มี.ค.)	ปี 2554 (ม.ค. - มี.ค.)	
การค้ารวม	471.47	117.72	122.81	4.32
การส่งออก	176.64	38.45	44.04	14.53
การนำเข้า	294.82	79.27	78.77	-0.63
ดุลการค้า	-118.18	-40.82	-34.74	-14.90

ในช่วงเดือน ม.ค. - มี.ค. 2554 ไทยมีมูลค่าการค้ากับนอร์เวย์ 122.81 ล้านดอลลาร์สหรัฐ เพิ่มขึ้นจากช่วงเดียวกันของปี 2553 ร้อยละ 4.32 โดยเป็นการส่งออกมูลค่า 44.04 ล้านดอลลาร์สหรัฐ เพิ่มขึ้นจากช่วงเดียวกันของปี 2553 ร้อยละ 14.53 และนำเข้ามูลค่า 78.77 ล้านดอลลาร์สหรัฐ ลดลงจากช่วงเดียวกันของปี 2553 ร้อยละ 0.63 โดยไทยขาดดุลการค้ากับนอร์เวย์ 34.74 ล้านดอลลาร์สหรัฐ ลดลงเมื่อเทียบกับการขาดดุลการค้า 40.82 ล้านดอลลาร์สหรัฐ ในช่วงเดียวกันของปี 2553

- สินค้าส่งออกสำคัญไปนอร์เวย์ ได้แก่ รถบรรทุก เครื่องปรับอากาศ ข้าว ปลาแชลมอนปรุงแต่ง ผลิตภัณฑ์ที่ทำด้วยลวดหรือเหล็กกล้า เครื่องยนต์สันดาปติดท้ายเรือ ทุง/กระสอบ เป็นต้น
- สินค้านำเข้าสำคัญจากนอร์เวย์ ได้แก่ นู๋โนโตรเจน ปลาแชลมอนแอดแลนติก/ดาฮูบแซเย็น ไวนิลคลอไรด์ (คลอโรเอทิลีน) เนื้อปลาฟิลเลอแซ่แข็ง เยื่อไม้เคมีชนิดละลายได้ เป็นต้น

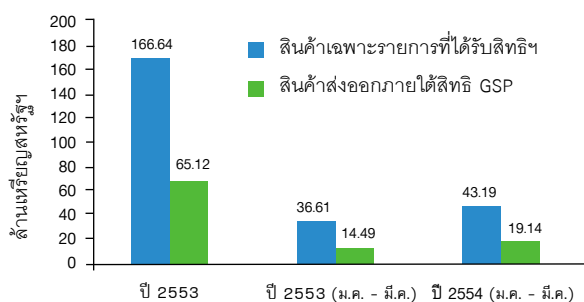
2. การส่งออกภายใต้สิทธิ GSP

หน่วย : ล้านดอลลาร์สหรัฐ

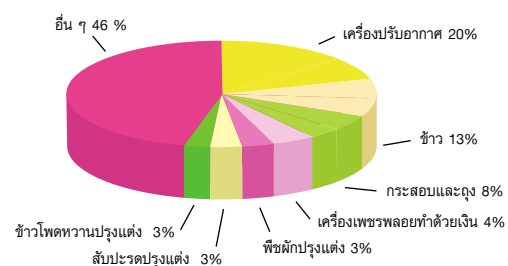
รายการ	ปี 2553	ปี 2553 (ม.ค. - มี.ค.)	ปี 2554 (ม.ค. - มี.ค.)
มูลค่าการส่งออกของรายการสินค้าที่ได้รับสิทธิ GSP	166.64	36.61	43.19
มูลค่าการส่งออกภายใต้สิทธิ GSP	65.12	14.49	19.14
สัดส่วนการใช้สิทธิ GSP	39.08	39.58	44.32

ในช่วงเดือน ม.ค. - มี.ค. 2554 มีการขอใช้สิทธิ GSP ส่งออกมูลค่า 19.14 ล้านดอลลาร์สหรัฐ เพิ่มขึ้นเมื่อเทียบกับการใช้สิทธิในช่วงเดียวกันของปี 2553 ซึ่งมีมูลค่า 14.49 ล้านดอลลาร์สหรัฐ ส่งผลให้สัดส่วนการใช้สิทธิฯ เพิ่มขึ้นเป็นร้อยละ 44.32 เทียบกับร้อยละ 39.58 ในช่วงเดียวกันของปี 2553

กราฟแสดงมูลค่าการส่งออกเฉพาะรายการสินค้าที่ได้รับสิทธิฯ และการส่งออกภายใต้สิทธิ GSP นอร์เวย์ ปี 2554



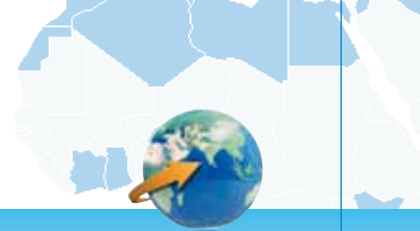
กราฟแสดงรายการสินค้าสำคัญที่ใช้สิทธิ GSP นอร์เวย์



สินค้าสำคัญที่มีการใช้สิทธิ GSP ได้แก่ เครื่องปรับอากาศรีเวอร์ซิเบิลฮีตปั้ม (พิกัดฯ 841581) ข้าว (พิกัดฯ 100630) ทุง/กระสอบชนิดที่ใช้บรรจุของ (พิกัดฯ 630533) เครื่องปรับอากาศแบบไม่มีหน่วยทำความเย็นประกอบ (พิกัดฯ 841583) เพชรพลอยรูปพรรณ (พิกัดฯ 711311) เป็นต้น

3. ข้อคิดเห็นและข้อเสนอแนะ

ภาพรวมการส่งออกของไทยไปยังนอร์เวย์ ในเดือน ม.ค. - มี.ค. 2554 เพิ่มขึ้นร้อยละ 14.53 เมื่อเทียบกับช่วงเดียวกันของปี 2553 โดยการขอใช้สิทธิ GSP ส่งออกสะสมในเดือน ม.ค. - มี.ค. 2554 มีมูลค่าเพิ่มขึ้นจากช่วงเวลาเดียวกันของปีก่อน 4.65 ล้านดอลลาร์สหรัฐ หรือร้อยละ 32.09 ทั้งนี้ สินค้าที่มีการขอใช้สิทธิส่วนใหญ่เป็นสินค้าเครื่องปรับอากาศ ข้าว ทุง/กระสอบที่ใช้บรรจุของ เพชรพลอยรูปพรรณที่มีส่วนประกอบของเงิน เป็นต้น



2011

การวิเคราะห์ประโยชน์ส่งออกภายใต้สิทธิ GSP กลุ่ม CIS ปี 2554 (มกราคม - มีนาคม)

1. ภาพรวมการค้าระหว่างไทยกับกลุ่ม CIS

หน่วย : ล้านดอลลาร์สหรัฐ

	มูลค่า : ล้านดอลลาร์สหรัฐ			%Δ 54/53 (ม.ค. - มี.ค.)
	ปี 2553	ปี 2553 (ม.ค. - มี.ค.)	ปี 2554 (ม.ค. - มี.ค.)	
การค้ารวม	5,717.98	870.14	2,125.45	144.27
การส่งออก	987.56	173.09	400.51	131.38
การนำเข้า	4,730.42	697.05	1,724.94	147.46
ดุลการค้า	-3,742.86	-523.96	-1,324.43	152.77

ในปี 2554 (ม.ค. - มี.ค.) ไทยมีมูลค่าการค้ากับกลุ่ม CIS 2,125.45 ล้านดอลลาร์สหรัฐ เพิ่มขึ้นจากช่วงเดียวกันของปี 2553 ร้อยละ 144.27 โดยเป็นการส่งออก 400.51 ล้านดอลลาร์สหรัฐ เพิ่มขึ้นจากช่วงเดียวกันของปี 2553 ร้อยละ 131.38 และนำเข้า 1,724.94 ล้านดอลลาร์สหรัฐ เพิ่มขึ้นจากช่วงเดียวกันของปี 2553 ร้อยละ 147.46 ส่งผลให้ไทยขาดดุลการค้า 1,324.43 ล้านดอลลาร์สหรัฐ เพิ่มขึ้นเมื่อเทียบกับการขาดดุลการค้า 523.96 ล้านดอลลาร์สหรัฐ ในช่วงเดียวกันของปี 2553

- สินค้าส่งออกสำคัญไปกลุ่ม CIS ได้แก่ รถยนต์ รถบรรทุก เม็ดพลาสติก ผัก/ผลไม้ปรุงแต่ง และเครื่องรับวิทยุ เป็นต้น
- สินค้านำเข้าสำคัญจากกลุ่ม CIS ได้แก่ น้ำมันดิบ ผลิตภัณฑ์เหล็ก เหล็กอะลูมิเนียม ปุ๋ยเคมี และอะลูมิเนียม เป็นต้น

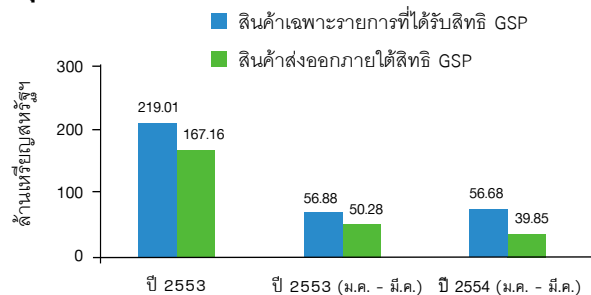
2. การส่งออกภายใต้สิทธิ GSP

หน่วย : ล้านดอลลาร์สหรัฐ

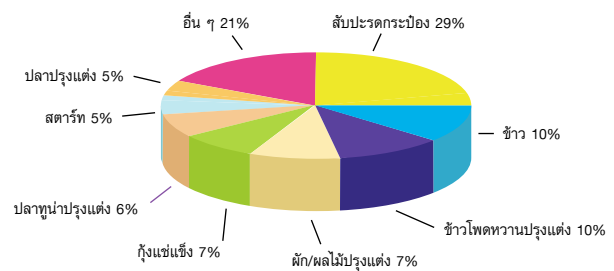
รายการ	ปี 2553	ปี 2553 (ม.ค. - มี.ค.)	ปี 2554 (ม.ค. - มี.ค.)
มูลค่าการส่งออกของรายการสินค้าที่ได้รับสิทธิ GSP	219.01	56.88	56.68
มูลค่าการส่งออกภายใต้สิทธิ GSP	167.16	50.28	39.85
สัดส่วนการใช้สิทธิ GSP	76.33	88.40	70.31

ในปี 2554 (ม.ค. - มี.ค.) มีการขอใช้สิทธิ GSP ส่งออกมูลค่า 39.85 ล้านดอลลาร์สหรัฐ ลดลงเมื่อเทียบกับช่วงเดียวกันของปี 2553 ในขณะที่มีการส่งออกของรายการสินค้าที่ได้รับสิทธิ GSP มูลค่า 56.68 ล้านดอลลาร์สหรัฐ คิดเป็นสัดส่วนการใช้สิทธิ ร้อยละ 70.31 ของมูลค่าการส่งออกเฉพาะรายการที่ได้รับสิทธิ ลดลงเมื่อเทียบกับร้อยละ 88.40 ในช่วงเดียวกันของปี 2553

กราฟแสดงมูลค่าการส่งออกที่ได้รับสิทธิ GSP และส่งออกภายใต้สิทธิ GSP กลุ่ม CIS ปี 2554



กราฟแสดงรายการสินค้าสำคัญที่ใช้สิทธิ GSP กลุ่ม CIS



สินค้าสำคัญที่มีการใช้สิทธิ GSP ได้แก่ สับปะรดกระป๋อง (พิกัดฯ 200820) ข้าว (พิกัดฯ 100630) ข้าวโพดหวานปรุงแต่ง (พิกัดฯ 200580) ผัก/ผลไม้ปรุงแต่ง (พิกัดฯ 200600) กุ้งแช่แข็ง (พิกัดฯ 030613) ปลาทูน่าปรุงแต่ง (พิกัดฯ 160414) เป็นต้น

3. ข้อคิดเห็นและข้อเสนอแนะ

3.1 ประชาคมรัฐอิสระ (CIS) มีจำนวน 11 ประเทศ ประกอบด้วย รัสเซีย อาร์เมเนีย อาเซอร์ไบจาน สาธารณรัฐเบลารุส คาซัคสถาน คีร์กีซสถาน สาธารณรัฐมอลโดวา ทาจิกิสถาน ยูเครน อุซเบกิสถาน และ เติร์กเมนิสถาน

3.2 ไทยขาดดุลการค้ากับกลุ่ม CIS มูลค่าสูงมากถึง 1,300 กว่าล้านเหรียญสหรัฐ เนื่องจากไทยยังต้องพึ่งพาการนำเข้าเชื้อเพลิงจากรัสเซีย/อุซเบกิสถาน และยังมี การนำเข้าอากาศยาน (เฮลิคอปเตอร์) ซึ่งไทยไม่มีความสามารถในการผลิตได้เองจากยูเครน ซึ่งสินค้าสำคัญที่มีการนำเข้าในอันดับต้น ๆ ได้แก่

- อันดับที่ 1 น้ำมันเชื้อเพลิง มีการนำเข้า 1,143.28 ล้านดอลลาร์สหรัฐ (ช่วงเดียวกันของปีก่อน มีการนำเข้าเพียง 59.75 ล้านดอลลาร์สหรัฐ)
- อันดับที่ 4 เฮลิคอปเตอร์ มีการนำเข้า 59.94 ล้านดอลลาร์สหรัฐ (ไม่มีการนำเข้าในช่วงเดียวกันของปีก่อนหน้า)



Current Issue



ผู้ส่งออกไทยต้อง ระวัง ตัวอายุ GSP อีก 2 ปี

เมื่อวันที่ 31 พฤษภาคม 2554 สหภาพยุโรปประกาศขยายอายุ GSP โครงการปัจจุบันต่อไปอีก 2 ปี ตามระเบียบรัฐสภาและคณะมนตรียุโรป Regulation (EU) No 512/2011 โดยจะมีผลบังคับใช้ตั้งแต่วันที่ 20 มิถุนายน 2554 เป็นต้นไป

สืบเนื่องจากระบบ GSP สหภาพยุโรปโครงการปัจจุบันซึ่งมีอายุโครงการตั้งแต่ 1 มกราคม 2552 - 31 ธันวาคม 2554 กำลังจะสิ้นสุดลงและขณะนี้คณะกรรมาธิการยุโรปอยู่ระหว่างการจัดทำร่างกฎระเบียบเพื่อรองรับ GSP โครงการใหม่ โดยคณะกรรมาธิการฯ ต้องใช้ข้อมูลสถิติการนำเข้าจากประเทศผู้รับสิทธิฯ มาใช้ในเกณฑ์ในการตัดสิทธิฯ เป็นหมวดสินค้ารวมทั้งพิจารณาหลักเกณฑ์ใหม่ในการให้สิทธิฯ หรือตัดสิทธิฯ

เป็นรายประเทศ จึงไม่สามารถออกระเบียบใหม่ได้ทันก่อนที่ GSP โครงการปัจจุบันจะสิ้นสุดลง ดังนั้น คณะรัฐสภาและคณะมนตรียุโรปจึงมีมติอนุมัติให้ขยายอายุโครงการปัจจุบันออกไปอีก 2 ปี จนถึง 31 ธันวาคม 2556 ทั้งนี้ หากระเบียบใหม่แล้วเสร็จก่อนก็ให้ย่นระยะเวลาสิ้นสุดโครงการที่มีการขยายออกไปให้สั้นลง

สหภาพยุโรปเริ่มให้สิทธิพิเศษทางภาษีศุลกากรเป็นการทั่วไป (GSP) ครั้งแรกในปี 2514 แก่ประเทศกำลังพัฒนา ประเทศพัฒนาน้อยที่สุด และดินแดนในเขตปกครองต่าง ๆ รวมทั้งสิ้น 176 ประเทศ ซึ่งเป็นการให้สิทธิพิเศษทั้งในรูปแบบของการยกเว้นภาษีศุลกากร (Duty Exemption) และการลดหย่อนอัตราภาษี (Tariff Reduction) โดยมีวัตถุประสงค์เพื่อเพิ่มความสามารถในการส่งออก การผลิต การลงทุน ตลอดจนส่งเสริมการเจริญเติบโตทางเศรษฐกิจให้กับประเทศผู้รับสิทธิฯ

ระบบ GSP สหภาพยุโรปมีความสำคัญต่อการส่งออกของไทย โดยในไตรมาสแรกของปี 2554 มีการขอใช้สิทธิ GSP ส่งออกไปยังสหภาพยุโรปมูลค่ากว่า 2 พันล้านเหรียญสหรัฐ คิดเป็นสัดส่วนการใช้สิทธิฯ ร้อยละ 68 ของการส่งออกสินค้าที่ได้รับสิทธิฯ ดังนั้น การขยายอายุโครงการ GSP ปัจจุบัน จะเป็นผลดีต่อผู้ประกอบการไทยเป็นอย่างมาก โดยเฉพาะในกลุ่มสินค้าที่มีการขอใช้สิทธิฯ สูง เช่น ยานยนต์ขนส่ง เลนส์แว่นตา และเครื่องปรับอากาศ เป็นต้น เนื่องจากผู้ประกอบการไทยสามารถใช้สิทธิพิเศษทางภาษีเป็นแต้มต่อในการแข่งขันในตลาดยุโรปต่อไปอีก 2 ปี

สัมภาษณ์พิเศษ

(จากหน้า 5)

ผิดพลาดเกิดขึ้นจะถือเป็นความรับผิดชอบของบริษัท/นิติบุคคลที่ได้กระทำการไป ซึ่งอาจจะถูกลงโทษโดยถูกถอนสิทธิการเป็น Certified Exporter

ผู้ประกอบการควรจะมีการปรับตัวเพื่อใช้ระบบ Self Certification อย่างไร

- ผู้ประกอบการควรศึกษากฎถิ่นกำเนิดสินค้าและระเบียบปฏิบัติต่าง ๆ ของอาเซียน และวิธีนำกฎดังกล่าวไปใช้ เนื่องจาก Certified Exporter ต้องเป็นผู้ที่มีความรู้เรื่องกฎว่าด้วยถิ่นกำเนิดสินค้าเป็นอย่างดี เพื่อให้ทำการรับรองถิ่นกำเนิดสินค้าด้วยตนเองได้อย่างถูกต้อง

- เป็นผู้ที่มีความซื่อสัตย์ ส่งออกสินค้าโดยไม่มีการแอบอ้าง/ปลอมปนสินค้าที่ไม่ได้แหล่งกำเนิดในอาเซียน จะต้องพร้อมแสดงหลักฐานเอกสารที่เกี่ยวข้องสำหรับสินค้าที่ส่งออก

โดยการรับรองแหล่งกำเนิดสินค้าด้วยตนเอง ให้เจ้าหน้าที่รัฐผู้มีอำนาจตรวจสอบความถูกต้องตลอดเวลา ไม่ว่าจะเป็นการตรวจสอบก่อนการให้สิทธิ Certified Exporter หรือกรณีศุลกากรผู้นำเข้าทักท้วง และร้องขอให้มีการตรวจสอบย้อนหลัง ทั้งนี้ ผู้ส่งออกจึงควรมีระบบการเก็บข้อมูลเกี่ยวกับการรับรองตนเองที่ได้กระทำไว้แล้ว เพื่อให้การตรวจสอบ เป็นไปด้วยความสะดวกรวดเร็ว

- เนื่องจากระบบ Self Certification จะช่วยอำนวยความสะดวกในการใช้ประโยชน์จากการลด/ยกเลิกภาษีนำเข้า ผู้ประกอบการ จึงควรมองหาแหล่งวัตถุดิบจากประเทศอาเซียน รวมถึงหาตลาดในภูมิภาคอาเซียน เพื่อใช้โอกาสจากสิทธิประโยชน์ AFTA ได้อย่างเต็มที่



DFT Center

1385

กรมการค้าต่างประเทศ สำนักสิทธิประโยชน์ทางการค้า
44/100 ถนนนทบุรี 1 ตำบลบางกระสอ อำเภอเมือง จังหวัดนนทบุรี 11000

โทรศัพท์ 0-2547-4771-86 ต่อ 4755 และ 4760

โทรสาร 0-2547-4816 สายด่วน 1385

www.dft.go.th